








LEGENDA		QUANTIDADE
	CALÇADA EM PAVER ESP = 8,00 cm	317,00 m²
	MEIO FIO À DEMOLIR	67,40 m²
	CONTENÇÃO TIPO FINCADINHA EM CONCRETO	94,30 m²
	PINTURA DAS FAIXAS	18,80 m²
	SINALIZAÇÃO P/ PNE	2,00 unid.

<div></div>			
<div>PROJETO ARQUITETÔNICO</div>			
OBRA: <div>ESTACIONAMENTO</div>		ÁREA: <div>33,40 m²</div>	
LOCAL: <div>RUAS DO MUNICÍPIO</div>		COORDENADAS:	ESCALA: <div>INDICADA</div>
CIDADE—UF: <div>São José das Palmeiras - PR</div>		DESENHO:	
DISTRITO:	REFERÊNCIA: <div>CALÇADAS, MEIO FIO E SINALIZAÇÃO</div>	PRANCHA: <div>01/01</div>	
DATA: <div>AGOSTO/2019</div>		PRANCHA:	
RESPONSÁVEL PELO PROJETO:	RESPONSÁVEL PELA EXECUÇÃO:		PROPRIETÁRIO:
<div></div>	<div></div>		<div>PREFEITURA MUNICIPAL DE SÃO JOSÉ DAS PALMEIRAS</div>