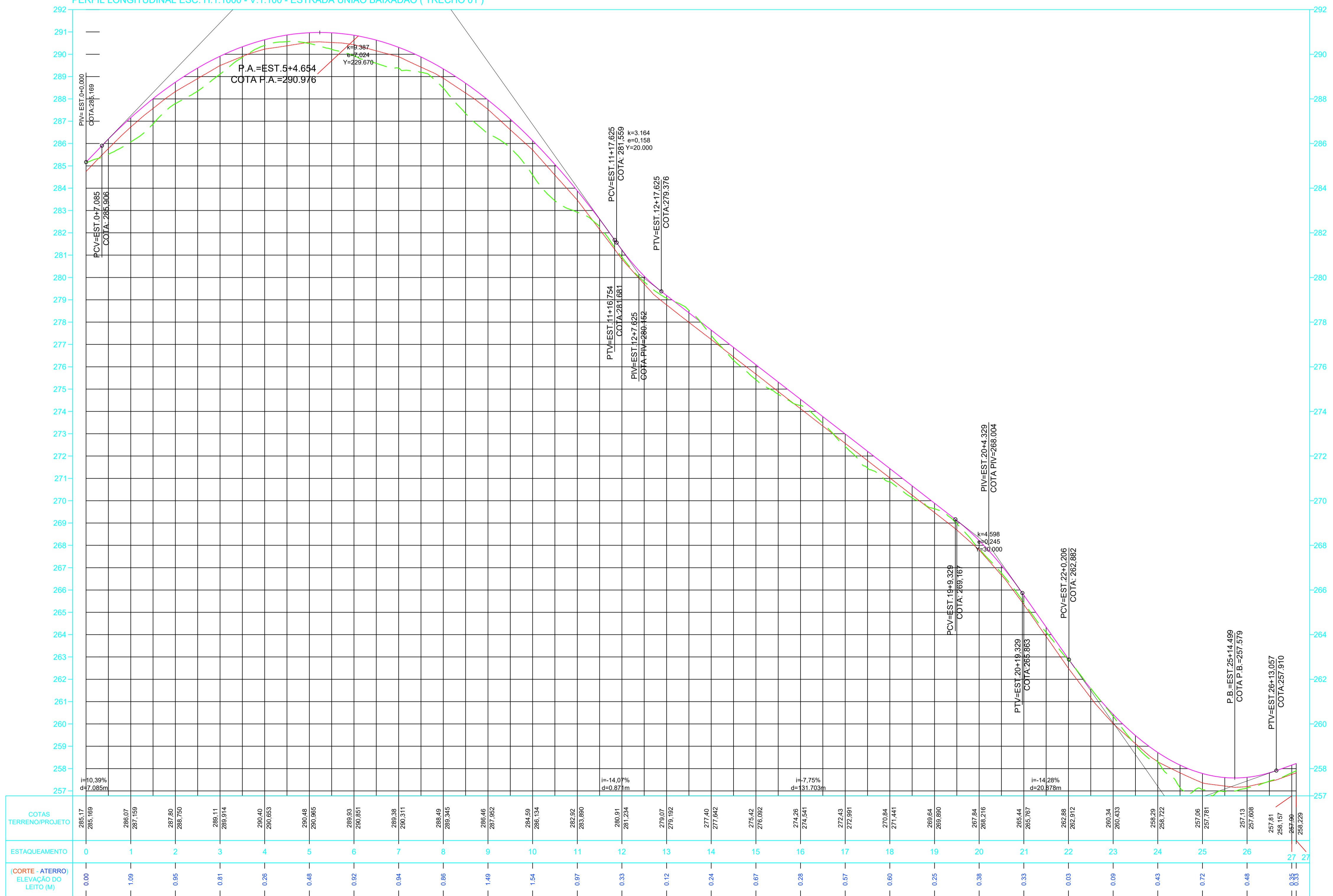


PLANTA BAIXA - SINALIZAÇÃO
 ESC. 1/1000

PERFIL LONGITUDINAL ESC. H:1.000 - V:1.100 - ESTRADA UNIÃO BAIXADÃO (TRECHO 01)



LEGENDA	
	PAVIMENTAÇÃO ASFÁLTICA CBUQ
	TALUDE ATERRO
	TALUDE CORTE
	CAIXA DE CONTENÇÃO
	CAIXA DE CONTENÇÃO EXISTENTE
	CANALETA A EXECUTAR
	FAIXA DE DOMÍNIO DA ESTRADA
	GREIDE ACABADO

Arquitetura em Projetos

Tel.: (44) 3639-4057 (44) 9973-5458 (44) 8401-4168
 End.: Avenida Rio de Janeiro, nº 4998, Zona 02
 Cep. 87.501-370 - Umuarama-PR.
 E-mail: apoioarquiteturaengenharia@hotmail.com
 Homepage: apoioarquitetura.com.br
 Resp. Téc: Elson Henrique - CAU A95934-0

MUNICÍPIO DE SÃO JOSÉ DAS PALMEIRAS

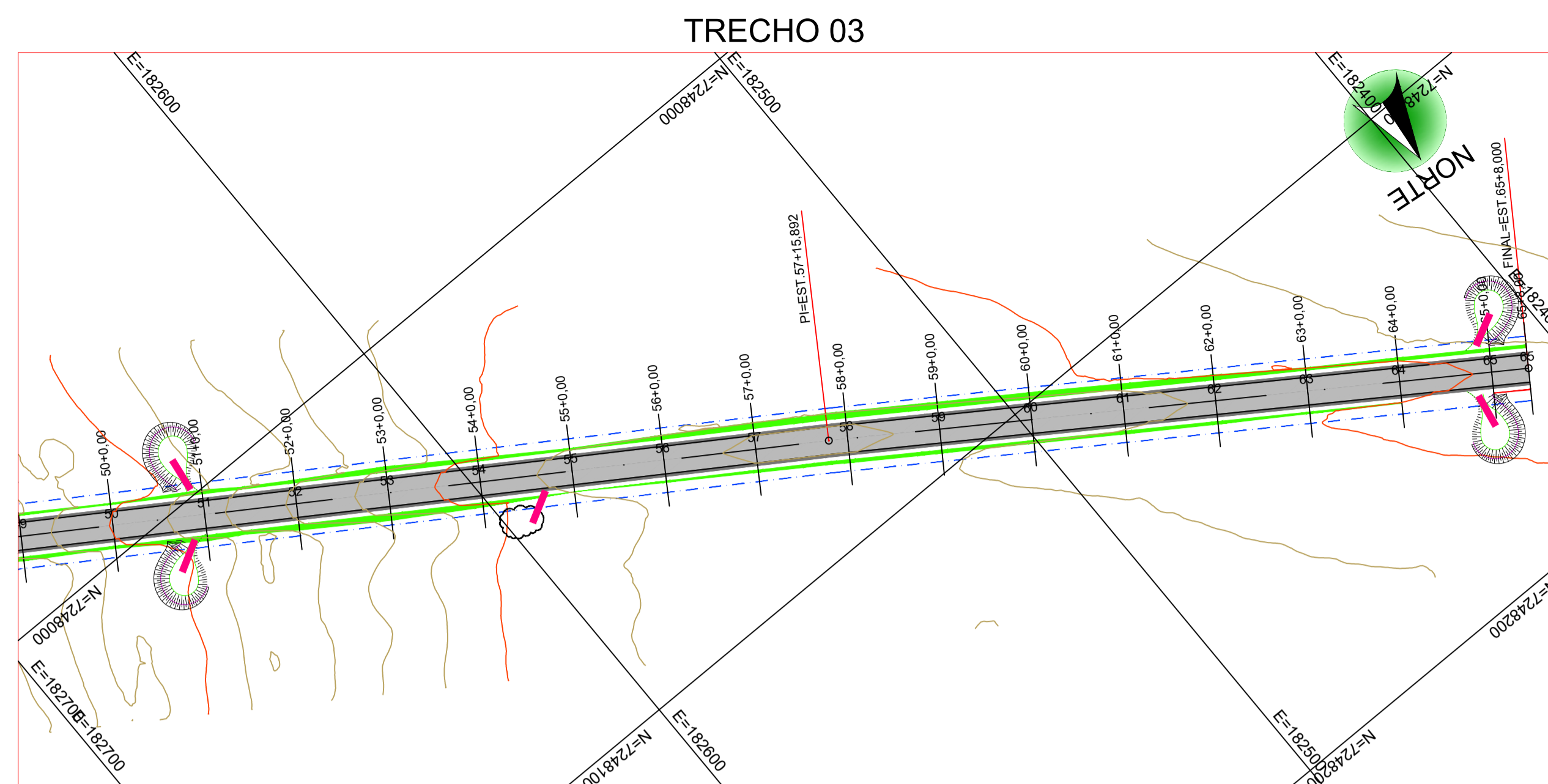
SECRETARIA DA AGRICULTURA

SECRETARIA DA AGRICULTURA

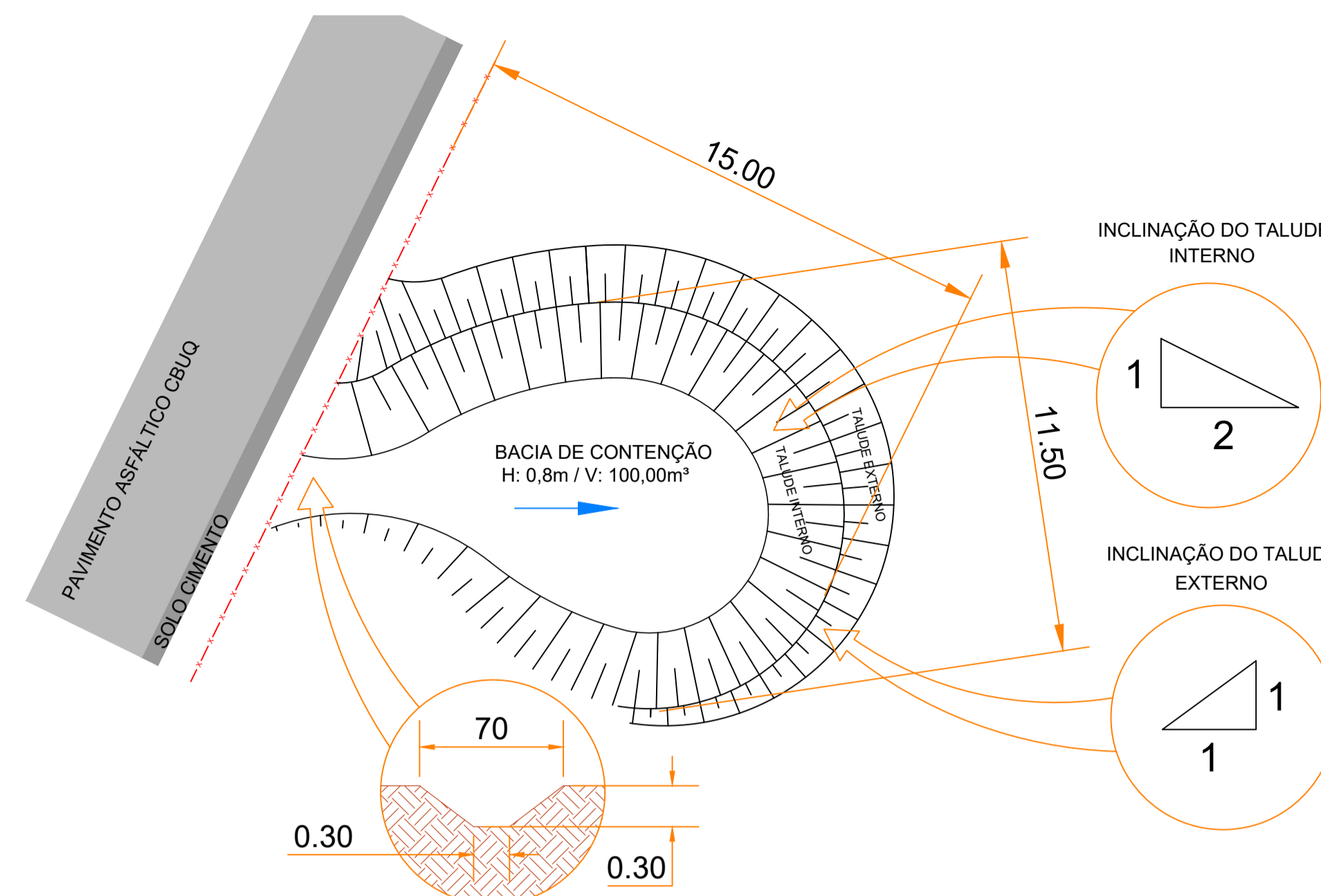
E DO ABASTECIMENTO

PROJETO DE SINALIZAÇÃO

PROJETO/OBRA: PAVIMENTAÇÃO DE ESTRADA RURAL EM CBUQ	CÓDIGO
LOCAL DA OBRA: ESTRADA UNIÃO BAIXADÃO, MUNICÍPIO DE SÃO JOSÉ DAS PALMEIRAS - PR. CEP. 85.898-000	01/03
CONTEÚDO: SINALIZAÇÃO (PLANTA GEOMÉTRICA E PERFIL LONGITUDINAL)	ESCALA
RESP. TÉCNICO:	INDICADA
PROPRIETÁRIO:	DATA
EDSON LUCIANO LABIAK ENGENHEIRO CIVIL - CREA-PR 226479/D	MUNICÍPIO DE SÃO JOSÉ DAS PALMEIRAS CNPJ: 17.819.605/0001-33



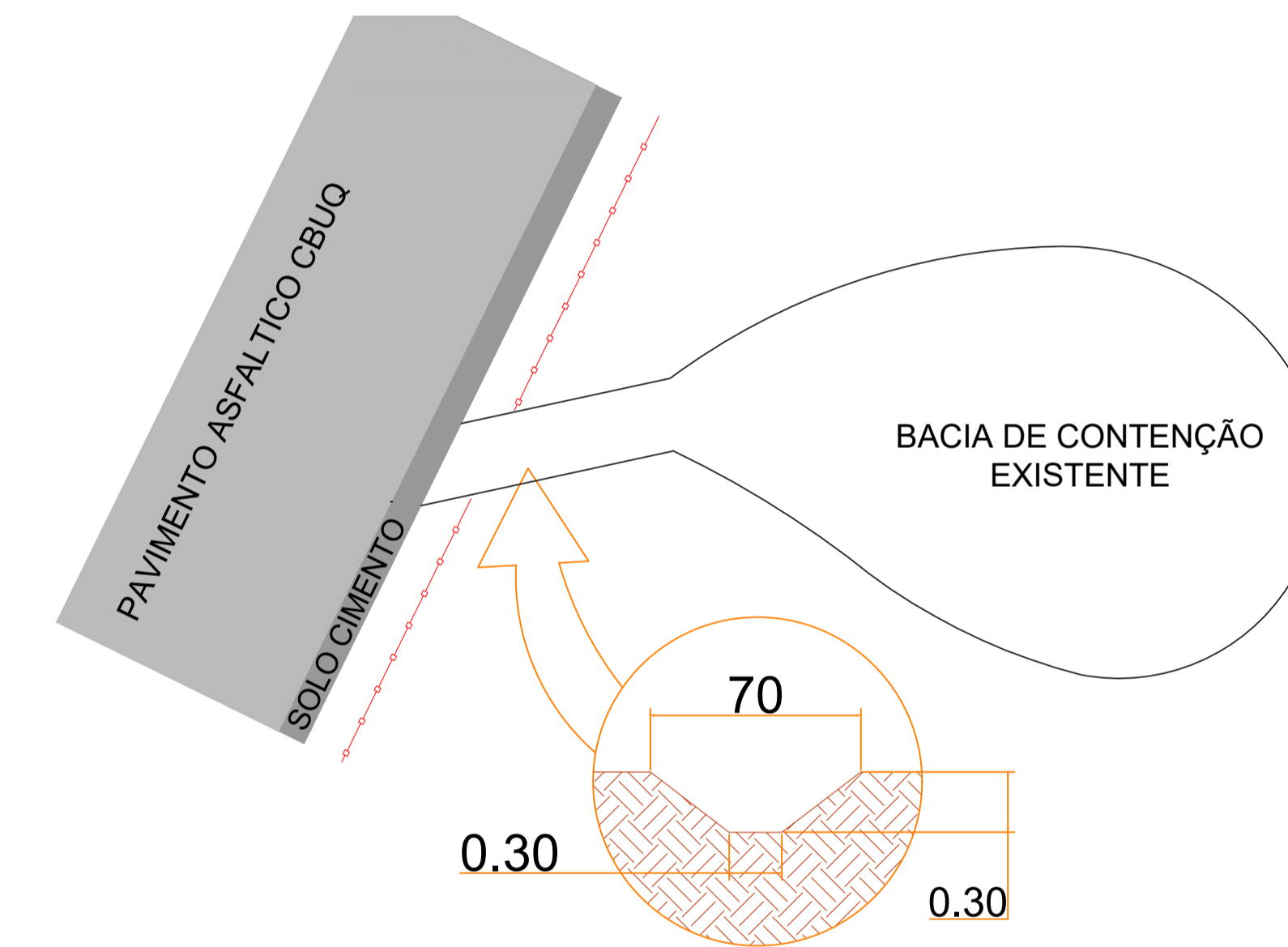
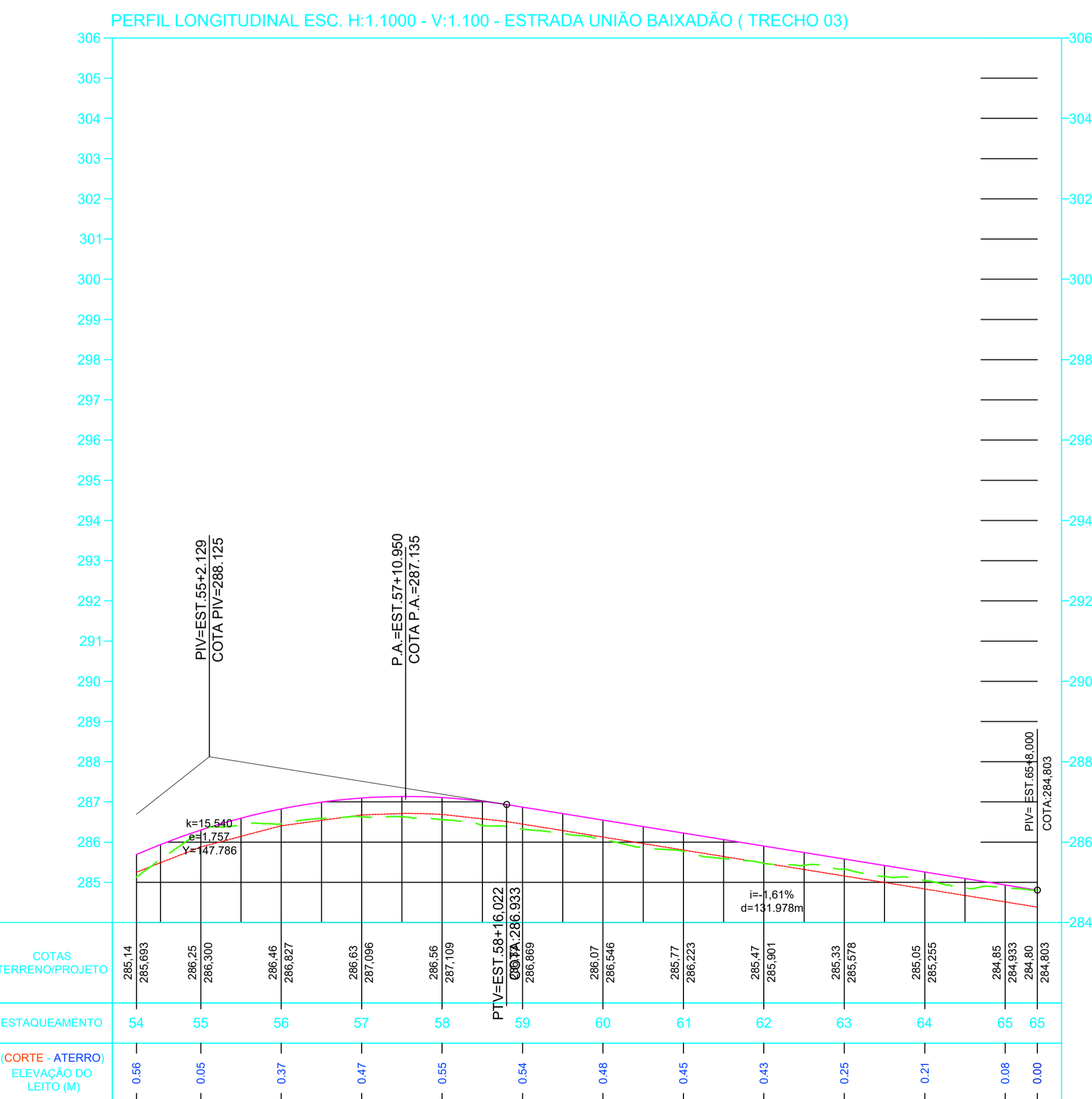
PLANTA BAIXA - SINALIZAÇÃO
ESC. 1/1000



DETAILHE SAÍDA D'ÁGUA E CAIXA DE CONTENÇÃO
S/ESCALA

NOTA

- CONFORME OBSERVADO EM VISTORIA IN LOCO E TAMBÉM OBSERVADAS NAS IMAGENS FEITAS POR DRONE, HÁ ALGUMAS CAIXAS DE CONTENÇÃO EXISTENTES, BEM COMO AS CANALETAS PARA ESSAS CAIXAS. DESSA FORMA, ESTAS DEVERÃO CONTINUAR SENDO UTILIZADAS PARA DESTINAÇÃO DAS ÁGUAS PLUVIAIS.
- CASO HAJA A NECESSIDADE DE EXECUTAR NOVAS CAIXAS/CANALETAS ALÉM DAS PROJETADAS, FICA SOB A RESPONSABILIDADE DA PREFEITURA EXECUTAR ESTE SERVIÇO.
- NOS CASOS ONDE AS ÁRVORES INTERFERIREM NA EXECUÇÃO DAS CAIXAS PROJETADAS, TAMBÉM FICARÁ SOB RESPONSABILIDADE DA PREFEITURA RETIRÁ-LAS.



DETAILHE CANALETA DE TERRA - CAIXA DE CONTENÇÃO
EXISTENTE
S/ESCALA

QUANTITATIVO - ESTRADA UNIÃO BAIXADÃO

TRECHO	ESTACA	CAIXA DE CONTENÇÃO (UNID.)	CAIXA DE CONTENÇÃO EXISTENTE - CONSIDERAR LIMPEZA (UNID.)
TRECHO 1	0+0,00 - 27+0,00	06.00	01.00
TRECHO 2	27+0,00 - 54+0,00	06.00	01.00
TRECHO 3	54+0,00 - 65+0,00	02.00	01.00
SUB TOTAL		14 unid.	03 unid.

LEGENDA

	PAVIMENTAÇÃO ASFÁLTICA CBUQ
	TALUDE ATERRO
	TALUDE CORTE
	CAIXA DE CONTENÇÃO
	CAIXA DE CONTENÇÃO EXISTENTE
	CANALETA A EXECUTAR
	FAIXA DE DOMÍNIO DA ESTRADA
	GREIDE ACABADO

Arquitetura em Projetos

Tel.: (44) 3639-4057 (44) 9973-5458 (44) 8401-4168
End.: Avenida Rio de Janeiro, nº 4998, Zona 02
Cep. 87.501-370 - Umuarama-PR.
E-mail: apoioarquitetaeengenharia@hotmail.com
Homepage: apoioarquiteta.com.br
Resp. Téc: Elson Henrique - CAU A95934-0

MUNICÍPIO DE SÃO JOSÉ DAS PALMEIRAS

SECRETARIA DA AGRICULTURA

SECRETARIA DA AGRICULTURA E DO ABASTECIMENTO

PROJETO DE SINALIZAÇÃO

PROJETO/OBRA: PAVIMENTAÇÃO DE ESTRADA RURAL EM CBUQ		CÓDIGO
LOCAL DA OBRA: ESTRADA UNIÃO BAIXADÃO, MUNICÍPIO DE SÃO JOSÉ DAS PALMEIRAS - PR. CEP. 85.898-000		FRANCHA 03/03
CONTEÚDO: SINALIZAÇÃO (PLANTA GEOMÉTRICA E PERFIL LONGITUDINAL)		ESCALA INDICADA
RESP. TÉCNICO: EDSON LUCIANO LABIAK ENGENHEIRO CIVIL - CREA-PR 226479/D	PROPRIETÁRIO: MUNICÍPIO DE SÃO JOSÉ DAS PALMEIRAS CNPJ: 17.819.605/0001-33	DATA FRANCHA