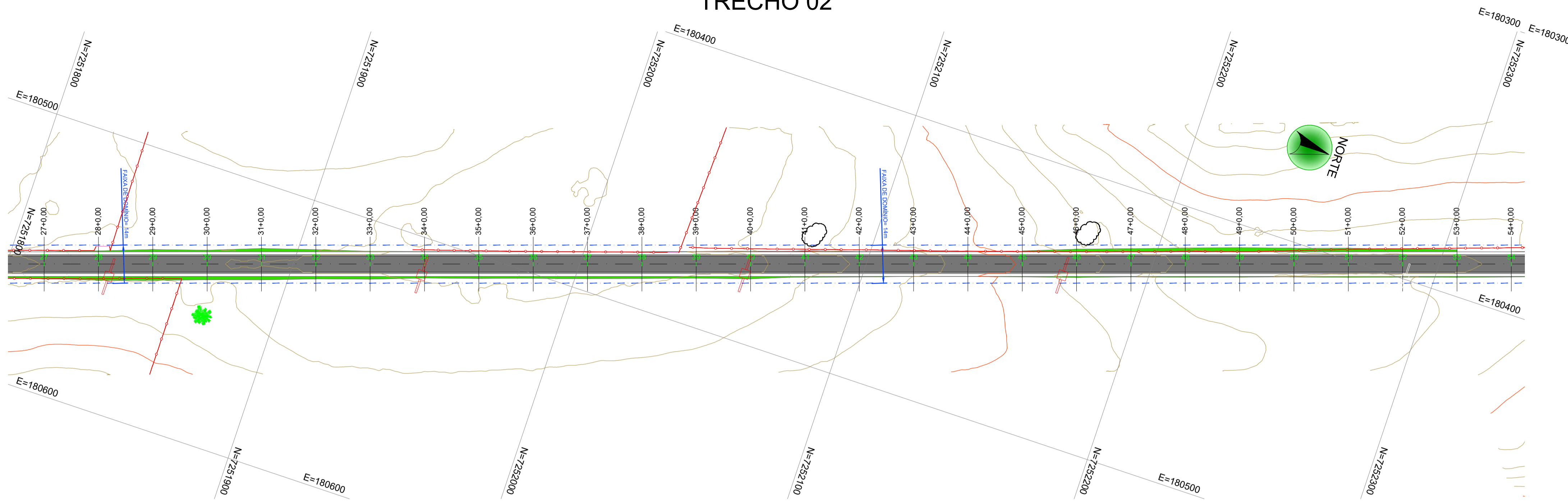


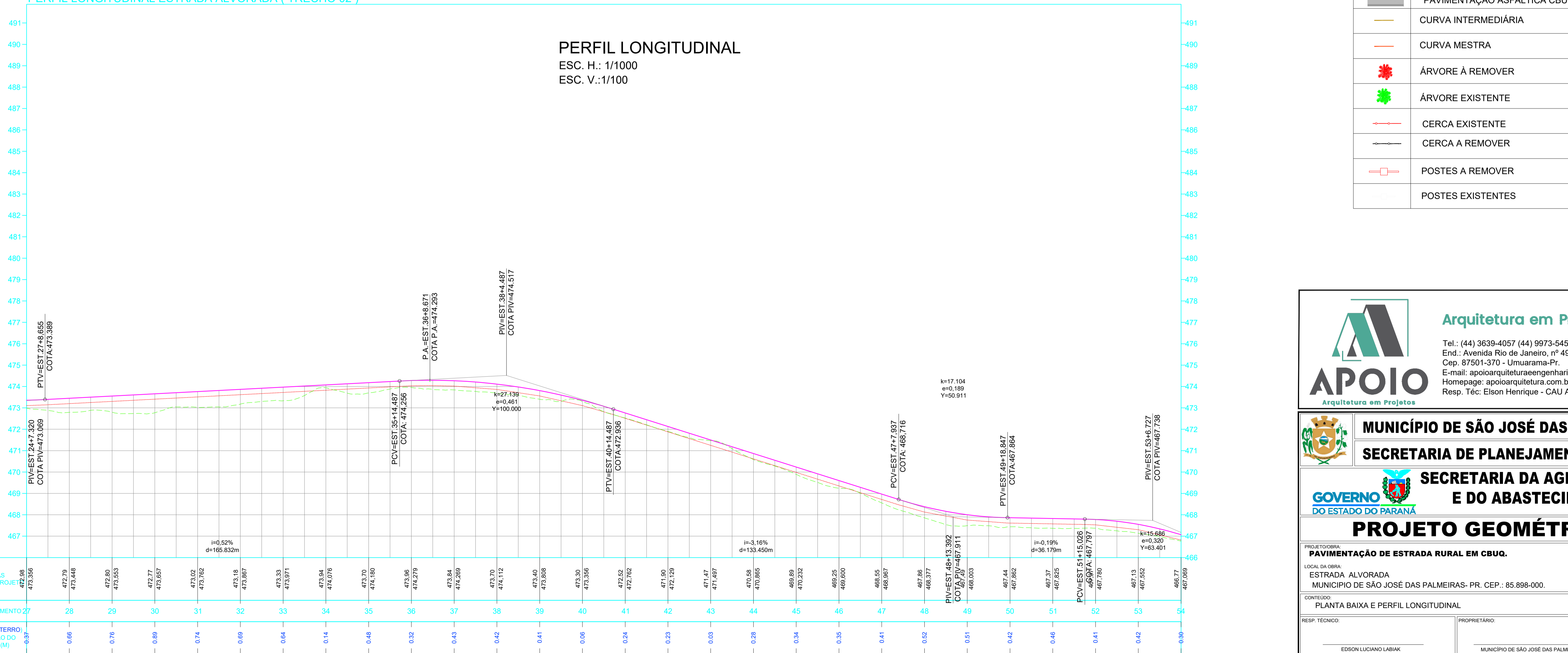
TRECHO 02



PLANTA BAIXA GEOMÉTRICA
ESC.:1/1000

LEGENDA	
	TALUDE ATERRO
	TALUDE CORTE
	GREIDE ACABADO
	TERRENO NATURAL
	GREIDE TERRAPLENAGEM
	FAIXA DE DOMÍNIO DA ESTRADA
	PAVIMENTAÇÃO ASFÁLTICA CBUQ
	CURVA INTERMEDIÁRIA
	CURVA MESTRA
	ÁRVORE À REMOVER
	ÁRVORE EXISTENTE
	CERCA EXISTENTE
	CERCA A REMOVER
	POSTES A REMOVER
	POSTES EXISTENTES

PERFIL LONGITUDINAL ESTRADA ALVORADA (TRECHO 02)



APOIO
Arquitetura em Projetos

Arquitetura em Projetos

Tel.: (44) 3639-4057 (44) 9973-5458 (44) 8401-4168
 End.: Avenida Rio de Janeiro, nº 4998, Zona II
 Cep. 87501-370 - Umuarama-Pr.
 E-mail: apoioarquiteturaeengenharia@hotmail.com
 Homepage: apoioarquitetura.com.br
 Resp. Téc: Elson Henrique - CAU A95934-0

MUNICÍPIO DE SÃO JOSÉ DAS PALMEIRAS
SECRETARIA DE PLANEJAMENTO URBANO

SECRETARIA DA AGRICULTURA E DO ABASTECIMENTO

PROJETO GEOMÉTRICO

PROJETO/OBRA: PAVIMENTAÇÃO DE ESTRADA RURAL EM CBUQ.

LOCAL DA OBRA: ESTRADA ALVORADA
MUNICÍPIO DE SÃO JOSÉ DAS PALMEIRAS- PR. CEP.: 85.898-000.

CONTEÚDO: PLANTA BAIXA E PERFIL LONGITUDINAL

RESP. TÉCNICO: EDSON LUCIANO LABIAK
ENGENHEIRO CIVIL - CREA-PR 226479/D

PRÓPRIETÁRIO: MUNICÍPIO DE SÃO JOSÉ DAS PALMEIRAS
CNPJ nº 17.819.865/0001-33

CÓDIGO

FRANCHA

02/03

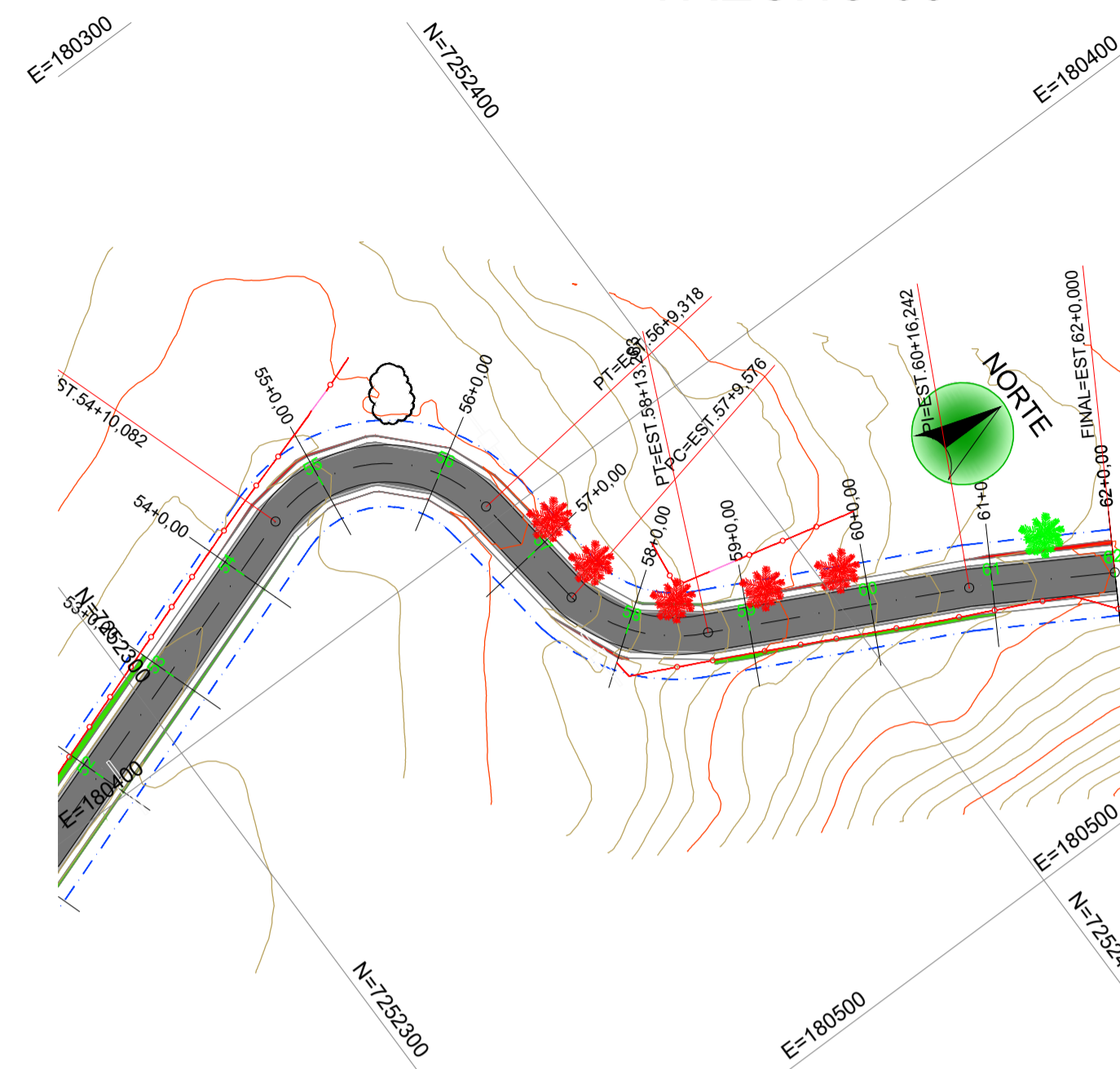
ESCALA

INDICA

DATA

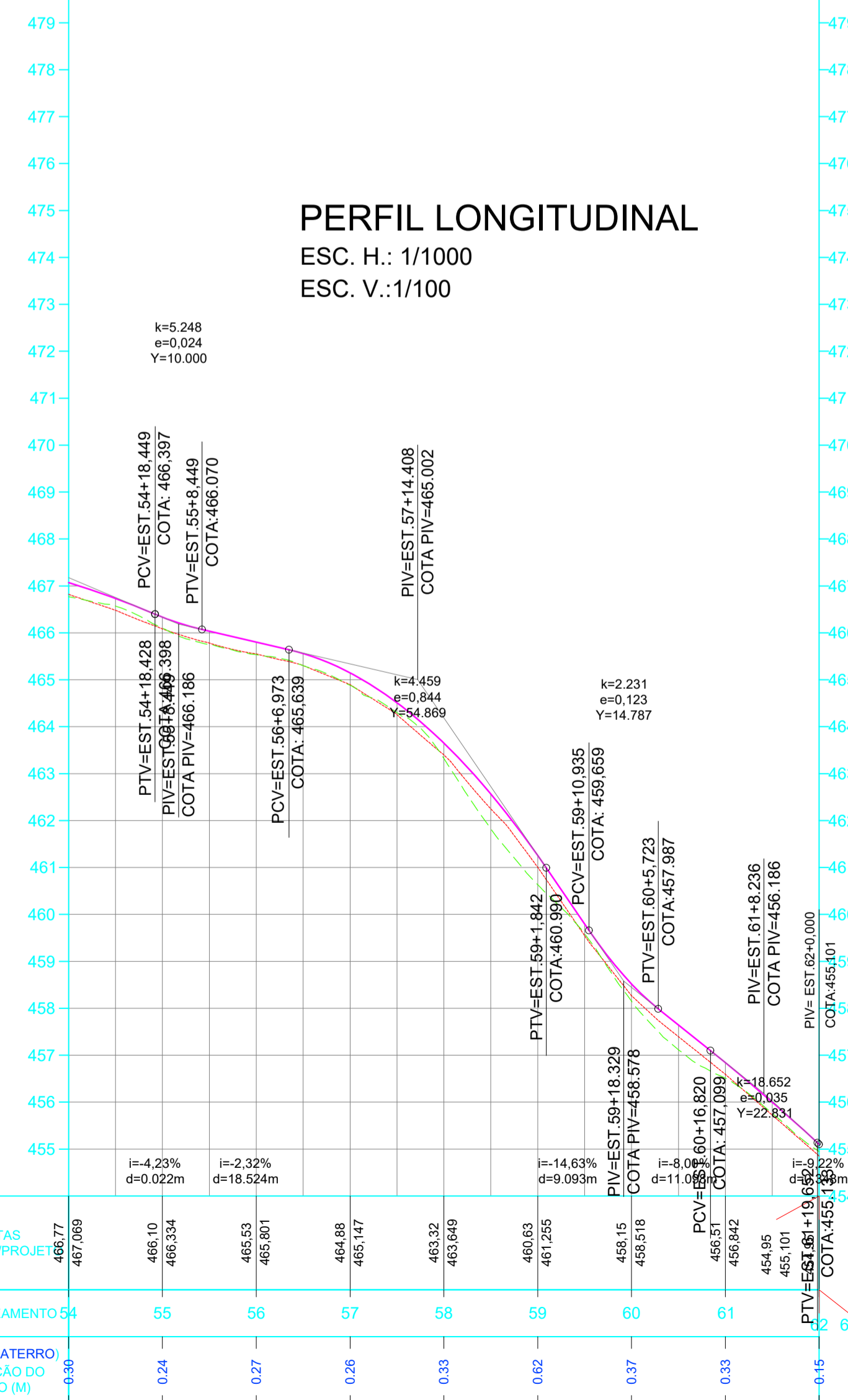
FRANCHA

TRECHO 03



PLANTA BAIXA GEOMÉTRICO
ESC:1/1000

PERFIL LONGITUDINAL ESTRADA ALVORADA (TRECHO 03)



QUANTITATIVO - ESTRADA ALVORADA				
TRECHO	ESTACA	CERCAS A REMOVER (m)	ÁRVORES A REMOVER UNID.	POSTE A REMOVER UNID.
TRECHO 1	0+0,00 - 27+0,00	580,50	01.00	03.00
TRECHO 2	27+0,00 - 54+0,00	570,00	—	04.00
TRECHO 3	54+0,00 - 62+0,00	—	05.00	—
SUB TOTAL		1.150,50m	06 unid.	07 unid.

LEGENDA	
	TALUDE ATERRO
	TALUDE CORTE
	GREIDE ACABADO
	TERRENO NATURAL
	GREIDE TERRAPLENAGEM
	FAIXA DE DOMÍNIO DA ESTRADA
	PAVIMENTAÇÃO ASFÁLTICA CBUQ
	CURVA INTERMEDIÁRIA
	CURVA MESTRA
	ÁRVORE À REMOVER
	ÁRVORE EXISTENTE
	CERCA EXISTENTE
	CERCA A REMOVER
	POSTES A REMOVER
	POSTES EXISTENTES



Arquitetura em Projetos

Tel.: (44) 3639-4057 (44) 9973-5458 (44) 8401-4168
 End.: Avenida Rio de Janeiro, nº 4998, Zona II
 Cep. 87501-370 - Umuarama-Pr.
 E-mail: apoioarquiteturaengenharia@hotmail.com
 Homepage: apoioarquitetura.com.br
 Resp. Téc: Elson Henrique - CAU A95934-0



MUNICÍPIO DE SÃO JOSÉ DAS PALMEIRAS

SECRETARIA DE PLANEJAMENTO URBANO



SECRETARIA DA AGRICULTURA E DO ABASTECIMENTO

PROJETO GEOMÉTRICO

PROJETO/OBRA: PAVIMENTAÇÃO DE ESTRADA RURAL EM CBUQ.	CÓDIGO
LOCAL DA OBRA: ESTRADA ALVORADA MUNICÍPIO DE SÃO JOSÉ DAS PALMEIRAS- PR. CEP.: 85.898-000.	03/03
CONTEÚDO: PLANTA BAIXA, PERFIL LONGITUDINAL, QUANTITATIVO E DETALHES	ESCALA
RESP. TÉCNICO: EDSON LUCIANO LABIAK ENGENHEIRO CIVIL - CREA-PR 226479/D	INDICAÇÃO
PROPRIETÁRIO: MUNICÍPIO DE SÃO JOSÉ DAS PALMEIRAS CNPJ nº 17.819.865/0001-33	DATA
	FRANCHA