



Excelência em  
Relacionamento de  
**Ambiente & Negócios**  
Institucionais



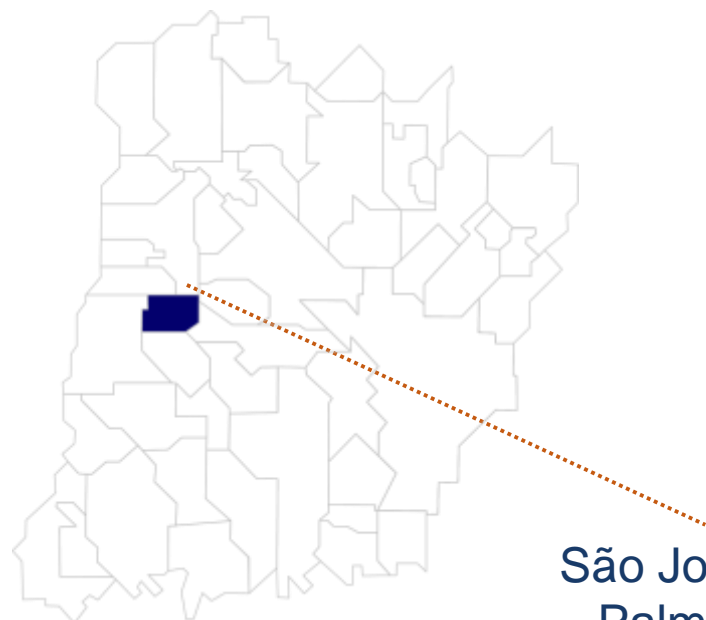
**São José das Palmeiras**

**05/10/2023**



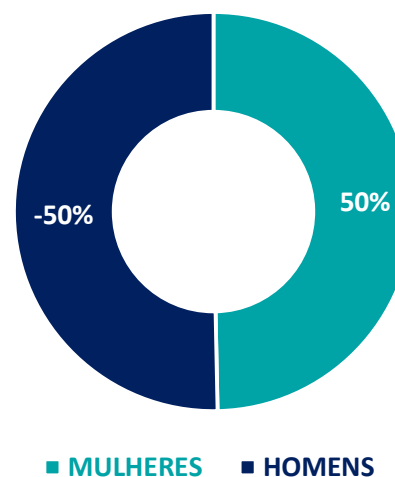
**População Estimada**  
**Área do Município em km²**  
**Densidade Demográfica**  
**Crescimento da População**  
**IDH-M 2010**

3.601 pessoas [IBGE 2022]  
182 km² [IBGE 2022]  
21,2 hab/km² [IBGE 2022]  
7,47% [IBGE 2022]  
71,3% 172º no estado PR [IBGE 2013]

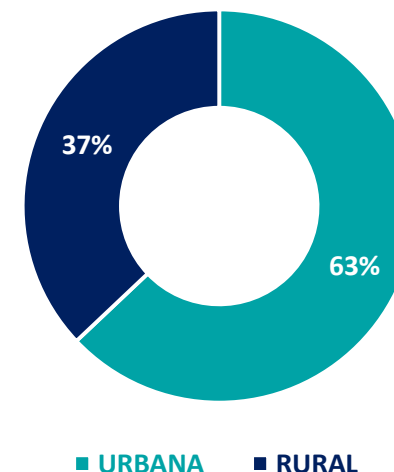


São José das  
Palmeiras

## População por Gênero



## População por Situação dos Domicílios





CadÚnico – Total de Inscritos  
12/2022

**2.143**



CadÚnico – Total de Famílias  
12/2022

**878**



Famílias Beneficiárias do Auxílio Brasil –  
02/2023 – Total de Inscritos:

**228**



Auxílio Brasil –  
02/2023 – Total repassado:

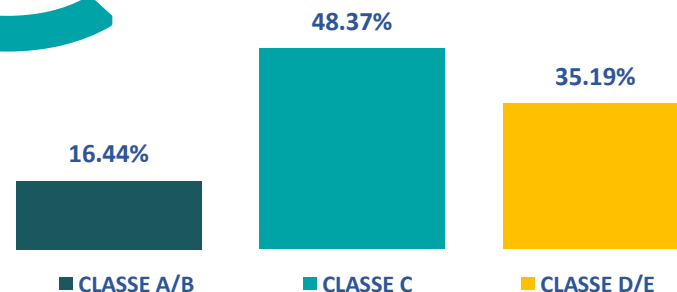
**R\$ 160.177**



**Seguro Desemprego:**  
Total de 4 requerentes  
Dezembro de 2022



**Classe Social**

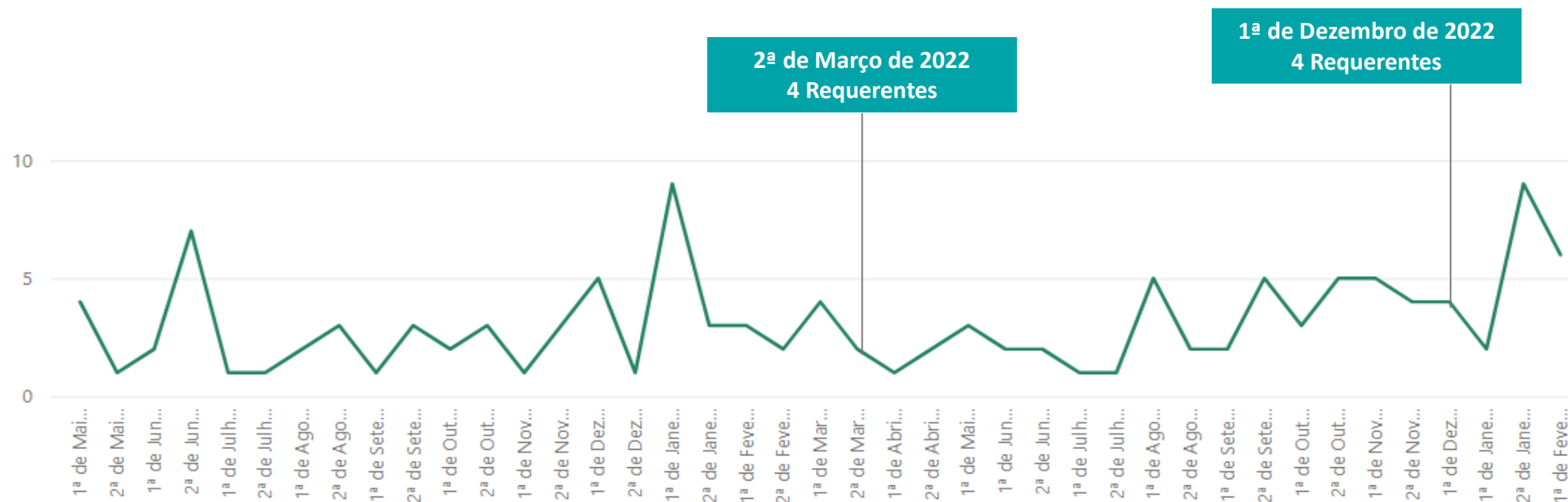


Classe	Renda Mensal
Classe A	+ 15 salários mínimos
Classe B	De 05 a 15 salários mínimos
Classe C	De 03 a 05 salários mínimos
Classe D	De 01 a 03 salários mínimos
Classe E	Até 01 salário mínimo



Total de **70** requerentes em 2022

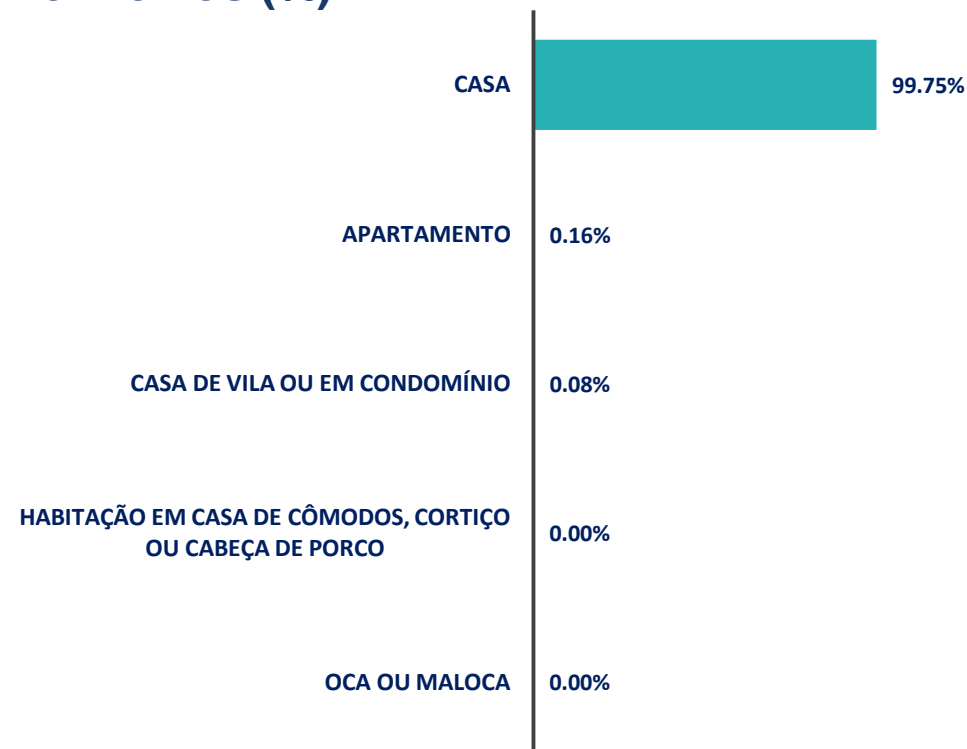
## REQUERENTE POR QUINZENA





Total de Domicílios (rural e urbana)  
**1.223**

## Tipos de Domicílios (%)



Domicílios com  
Rede Elétrica  
**1.223**



Domicílios com  
Coleta de Lixo  
**828**



Domicílios  
com Esgoto  
**9**

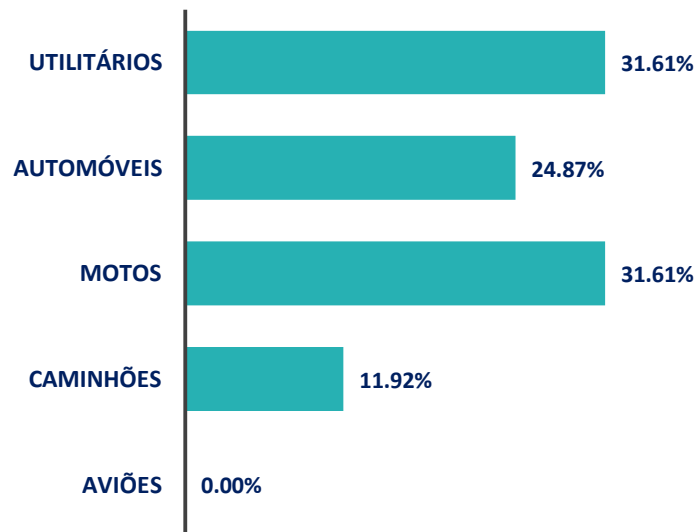


Domicílios  
com Água  
**924**



## Estabelecimentos Rurais **408**

### Tipos de Veículos nos Estabelecimentos Rurais



### Tipos de Maquinários nos Estabelecimentos Rurais



## Estabelecimento com Maquinário para uso em Irrigação **86**



## Estabelecimentos Rurais com CNPJ e Energia Elétrica

SEM INFORMAÇÃO

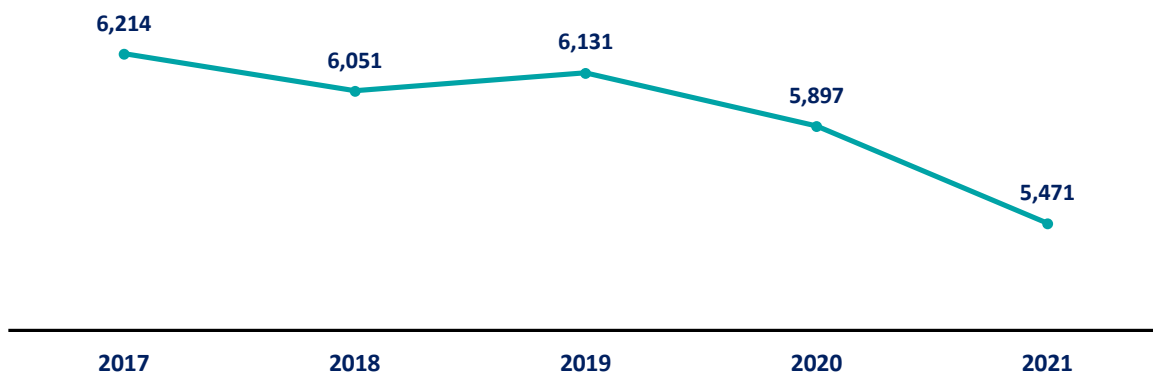


## Veículos nos Estabelecimentos Rurais **386**

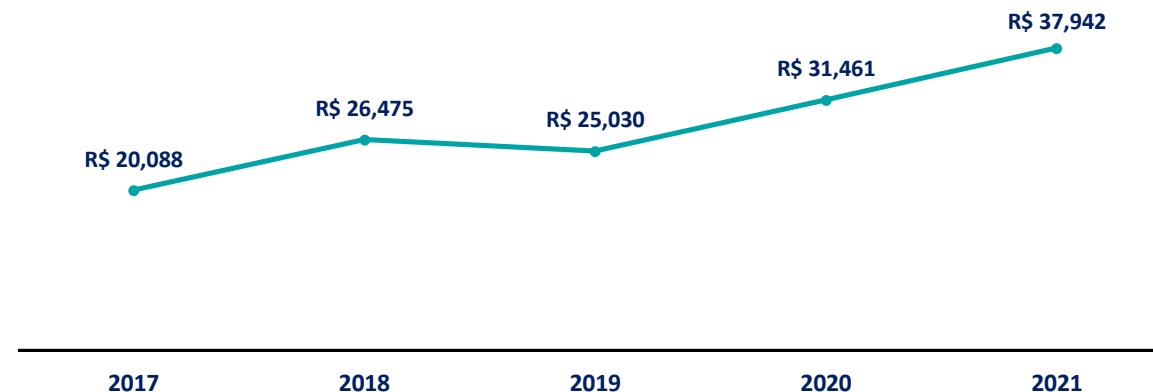


## Maquinários nos Estabelecimentos Rurais **190**

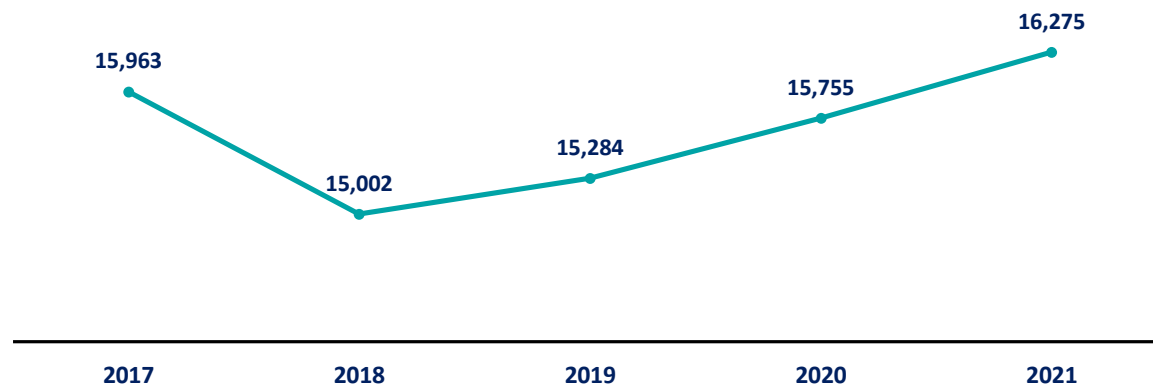
## Área Total Plantada (hectares) – 2017 / 2021



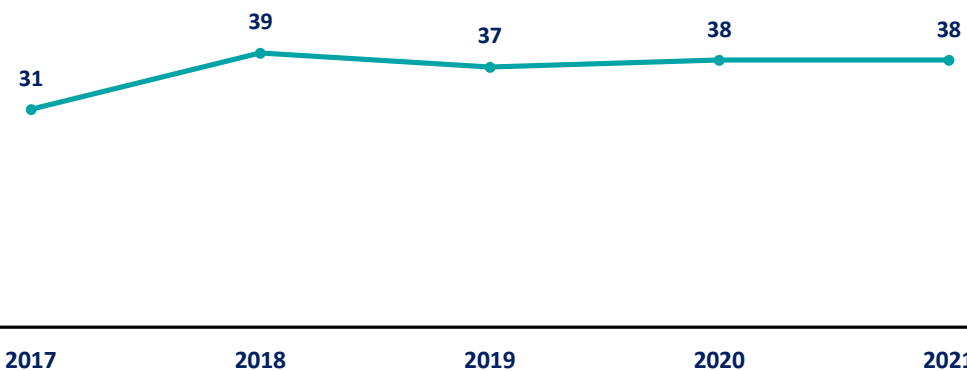
## Valor da Produção (mil reais) – 2017 / 2021



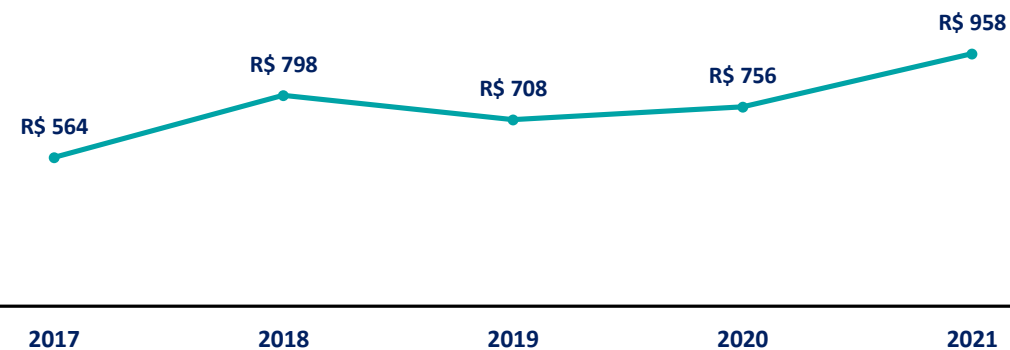
## Rendimento médio (kg/ha) – 2017 / 2021



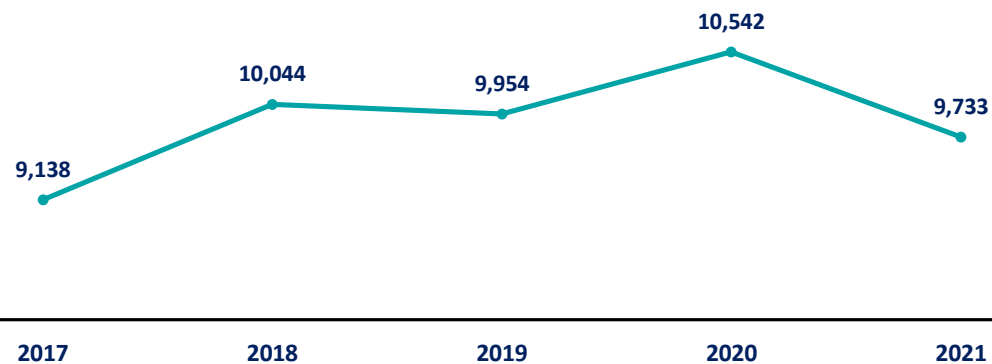
## Área Total Plantada (hectares) – 2017 / 2021



## Valor da Produção (mil reais) – 2017 / 2021



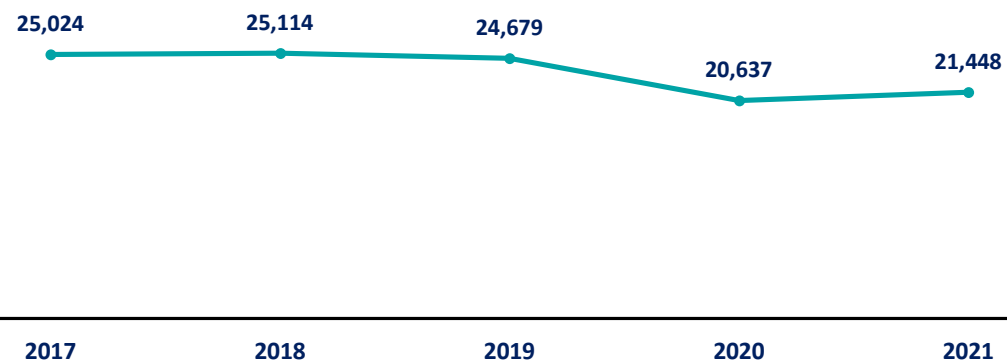
## Rendimento médio (kg/ha) – 2017 / 2021







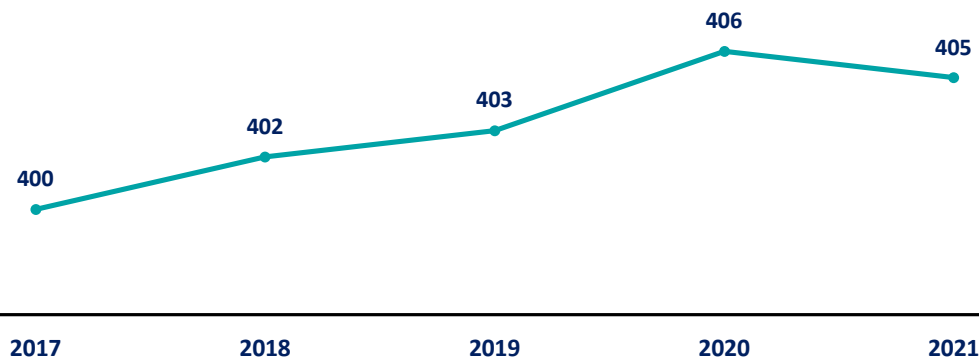
## Bovinos (cabeças)



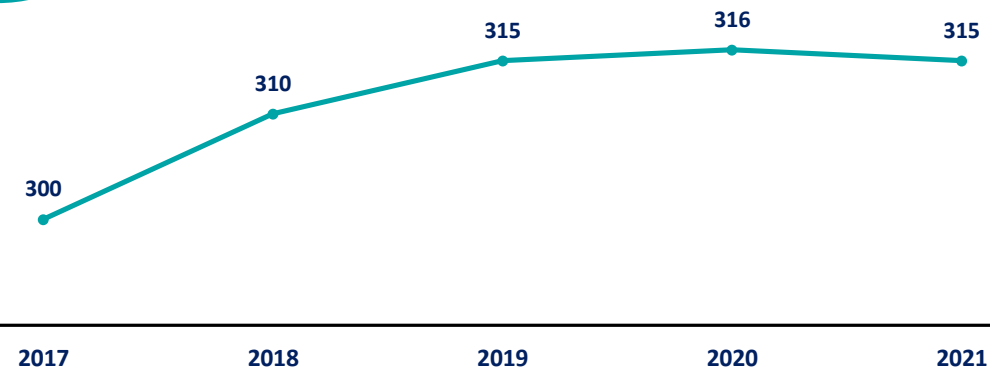
## Bubalinos (Búfalos) – (cabeças)



## Equinos (cabeças)

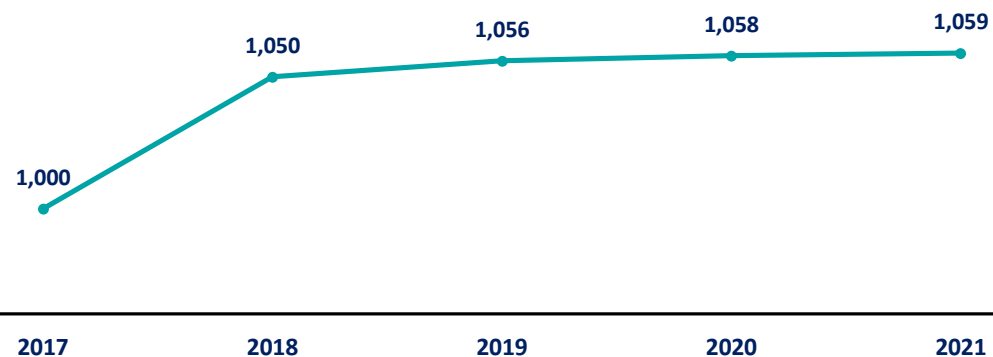


## Caprinos (cabeças)

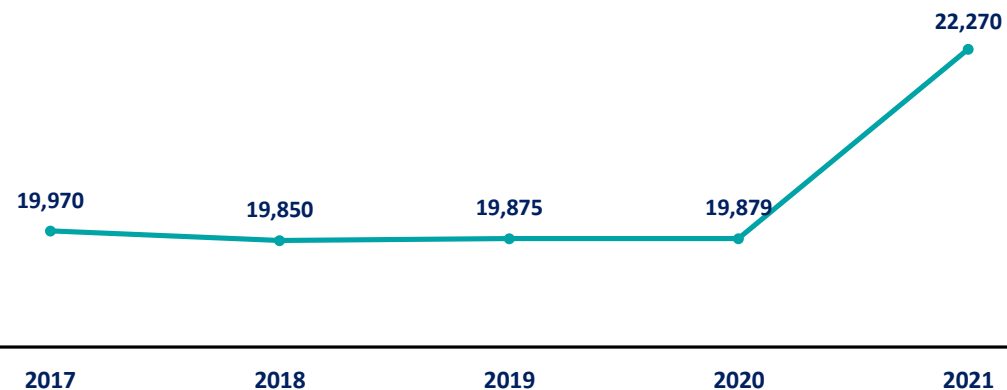




## Ovinos (cabeças)



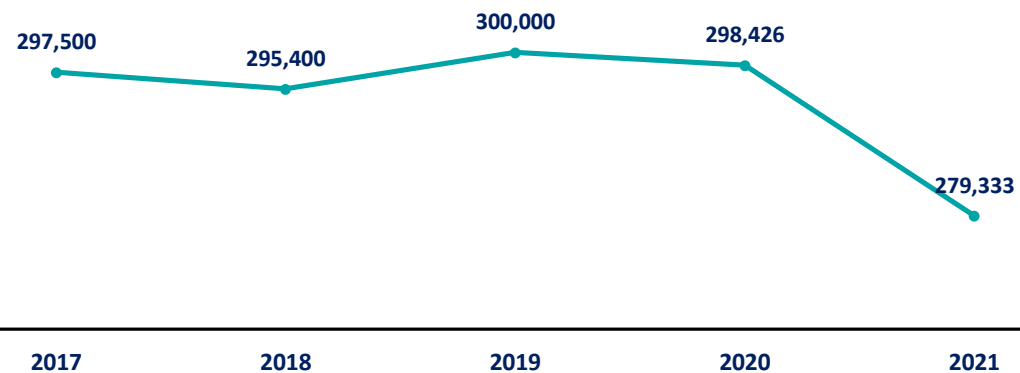
## Suínos (cabeças)



## Codornas (cabeças)



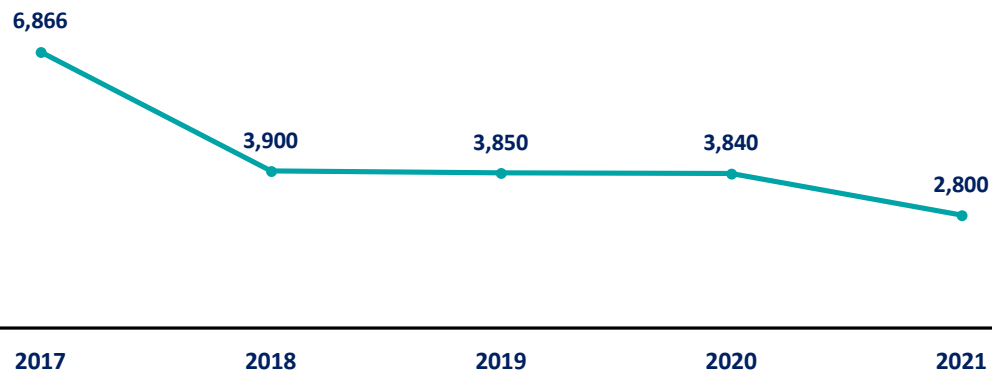
## Galináceas (cabeças)



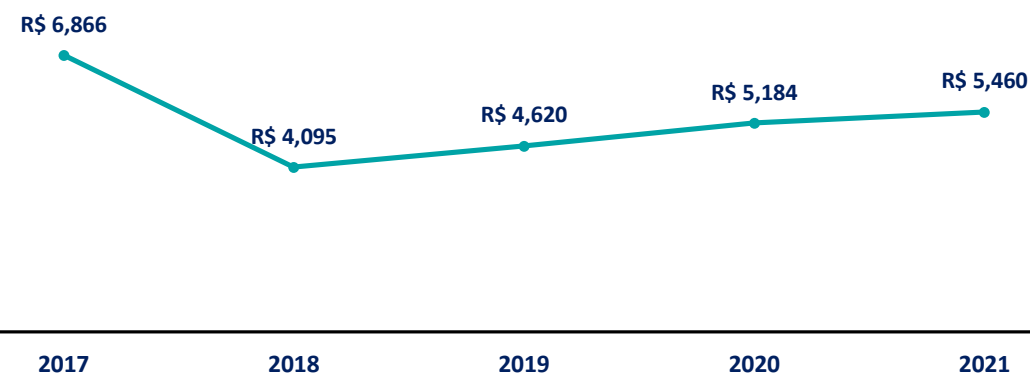
# Produção de Origem Animal



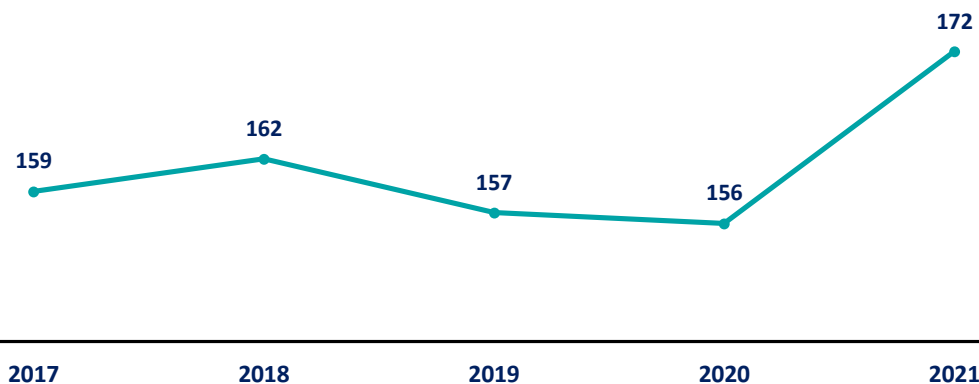
## Produção de Leite (mil litros)



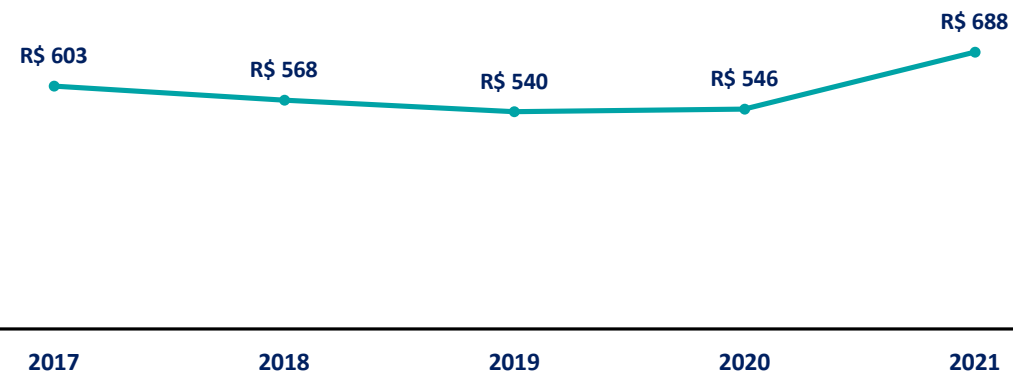
## Valor da Produção de Leite (mil reais)



## Produção de Ovos de Galinha (mil dúzias)



## Valor da Produção de Ovos de Galinha (mil reais)



# Produção de Origem Animal



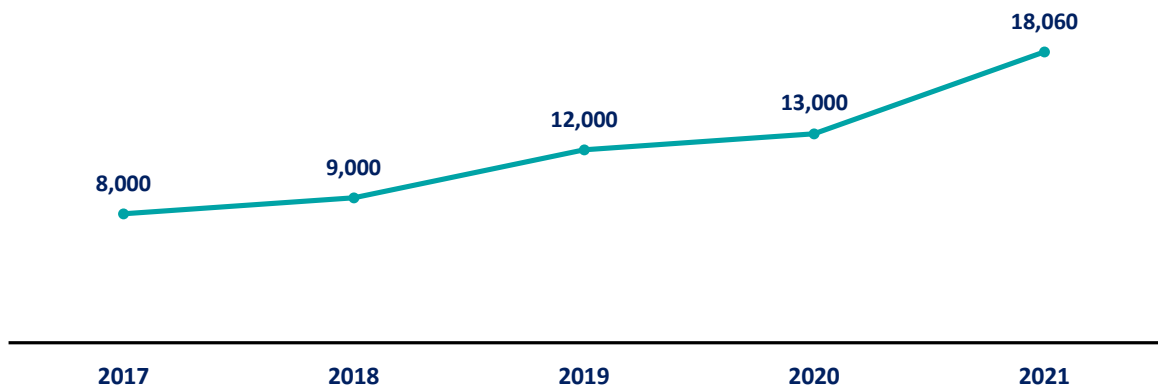
## Produção de Ovos de Codorna (mil dúzias)



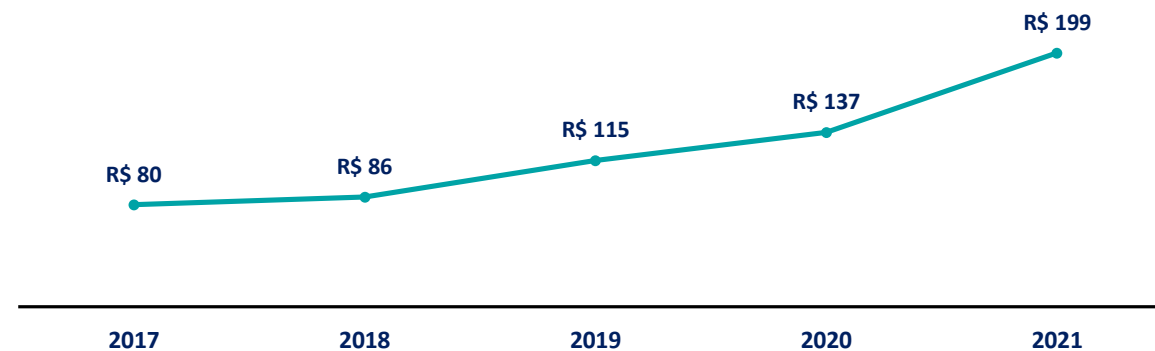
## Valor da Produção de Ovos de Codorna (mil reais)



## Produção de Mel de Abelha (quilogramas)



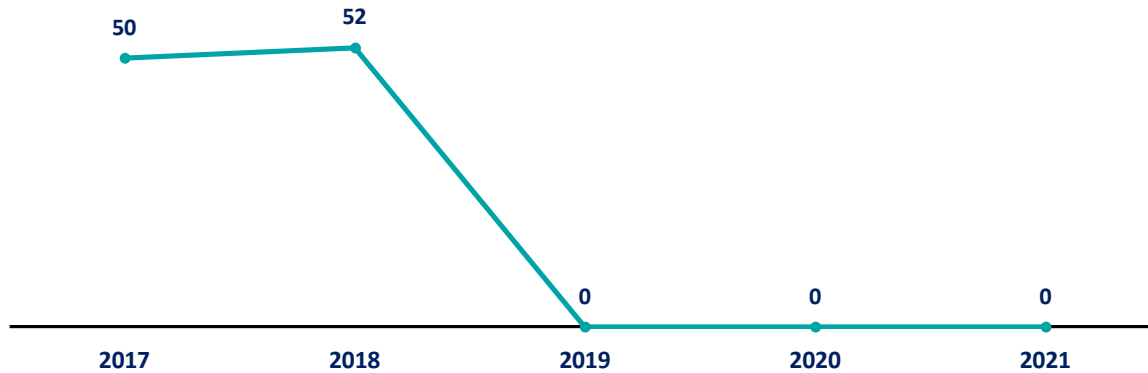
## Valor da Produção de Mel de Abelha (mil reais)



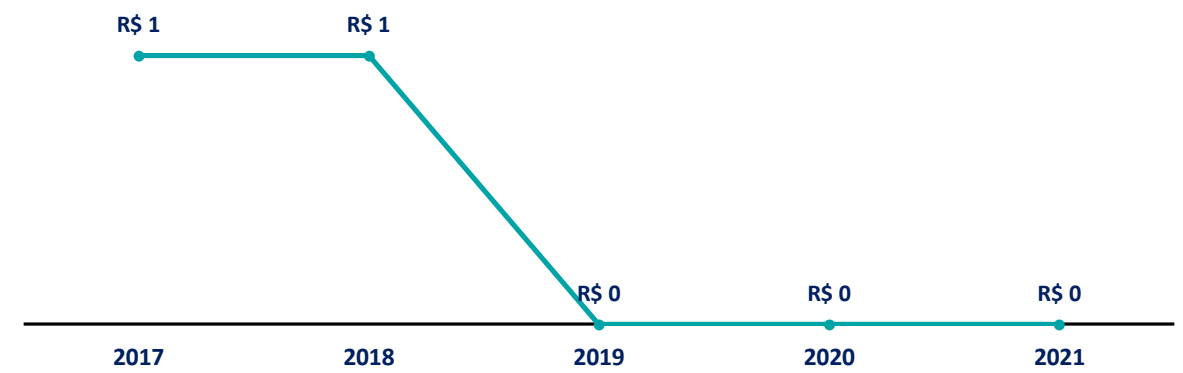
# Produção de Origem Animal



## Produção de Casulos do Bicho da Seda (quilogramas)



## Valor da Produção de Casulos do Bicho da Seda (mil reais)



## Produção de Lã (quilogramas)

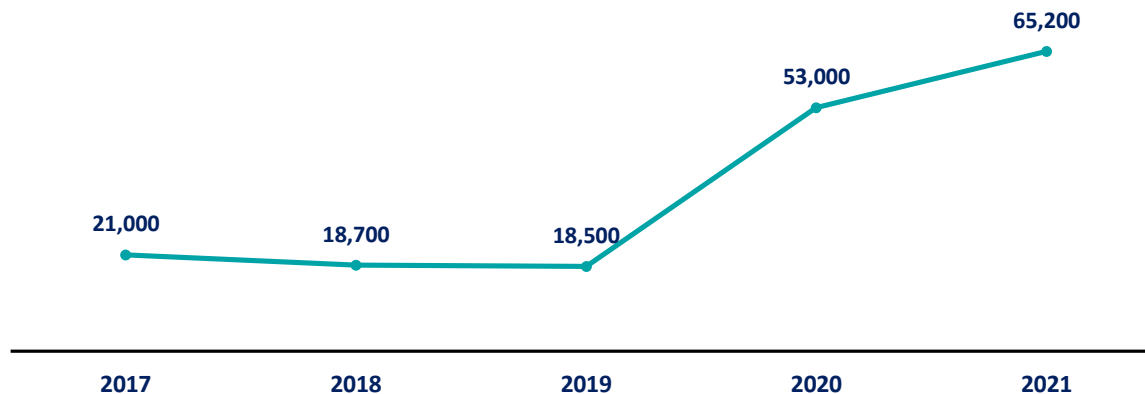


## Valor da Produção de Lã (mil reais)

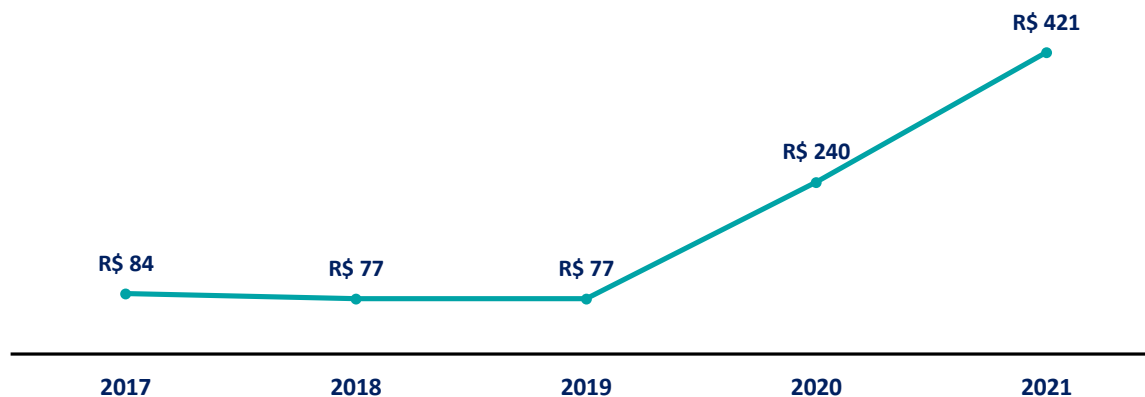




## Produção da Aquicultura (quilogramas)



## Valor da Produção da Aquicultura (mil reais)





PIB per capita (2020)

**R\$ 25.035,75**

Percentual das receitas  
oriundas de fontes externas  
[2015]

**89,8 %**

Total de receitas realizadas  
[2017]

**17.947,12 R\$ (×1000)**

Total de despesas  
empenhadas [2017]

**14.640,28 R\$ (×1000)**

Comparando a outros  
municípios

No país

5570º

2197º

1º

No Estado

399º

323º

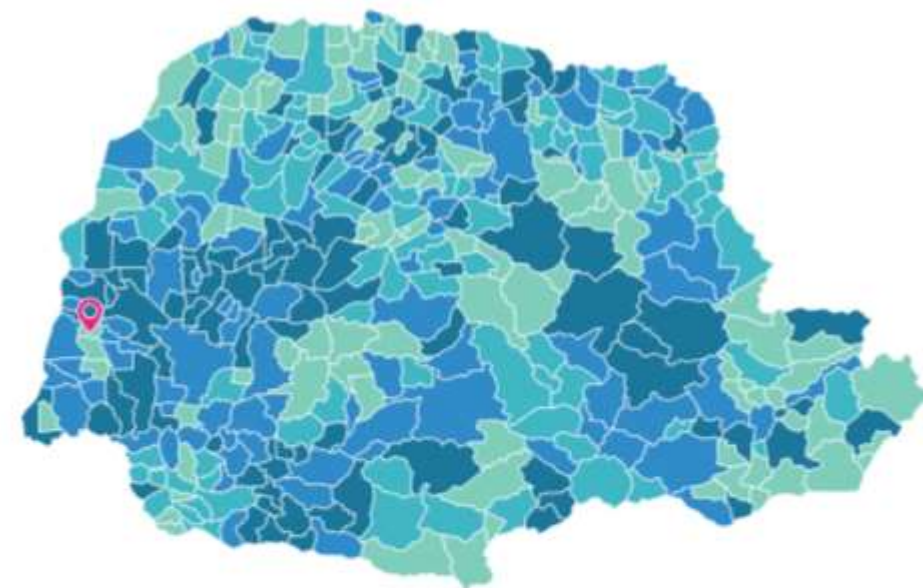
1º

Na região geográfica imediata

14º

14º

1º



Legenda

até 26.783,92 R\$   até 34.730,59 R\$   até 45.819,67 R\$   mais que  
45.819,67 R\$

Dado inexistente para este município

Local selecionado

## SÃO JOSÉ DAS PALMEIRAS NO ESTADO DO PARANÁ



### Ranking 2018

PIB a preços correntes/série revisada  
(unidade: R\$ 1000)

1º	Curitiba	87151907,33
2º	São José dos Pinhais	24107190,75
3º	Londrina	19953187,92
4º	Maringá	18532464,27
5º	Araucária	16406648,22
...		
365º	Marumbi	75918,71
366º	Itaúna do Sul	75772,97
367º	<b>São José das Palmeiras</b>	75355,71
368º	Santa Amélia	75184,29
369º	Jundiaí do Sul	74506,75



### Ranking 2019

PIB a preços correntes/série revisada  
(unidade: R\$ 1000)

1º	Curitiba	96113599,01
2º	São José dos Pinhais	29958698,43
3º	Londrina	21591520,86
4º	Maringá	19311240,16
5º	Araucária	18704368,93
...		
364º	Iracema do Oeste	77078,21
365º	Salto do Itararé	76856,07
366º	<b>São José das Palmeiras</b>	76497,04
367º	Santa Amélia	75996,29
368º	Nova América da Colina	75792,21



### Ranking 2020

PIB a preços correntes/série revisada  
(unidade: R\$ 1000)

1º	Curitiba	88308728,40
2º	São José dos Pinhais	21975611,64
3º	Londrina	21729851,83
4º	Maringá	20005630,41
5º	Araucária	19724416,42
...		
371º	Iguatu	91612,93
372º	Santo Antônio do Paraíso	91340,25
373º	<b>São José das Palmeiras</b>	90804,68
374º	Iracema do Oeste	90391,67
375º	Doutor Ulysses	89527,08





**51**  
**Número de Docentes**  
**Da Educação Básica**



**3**  
**Número de Escolas**  
**Da Educação Básica**

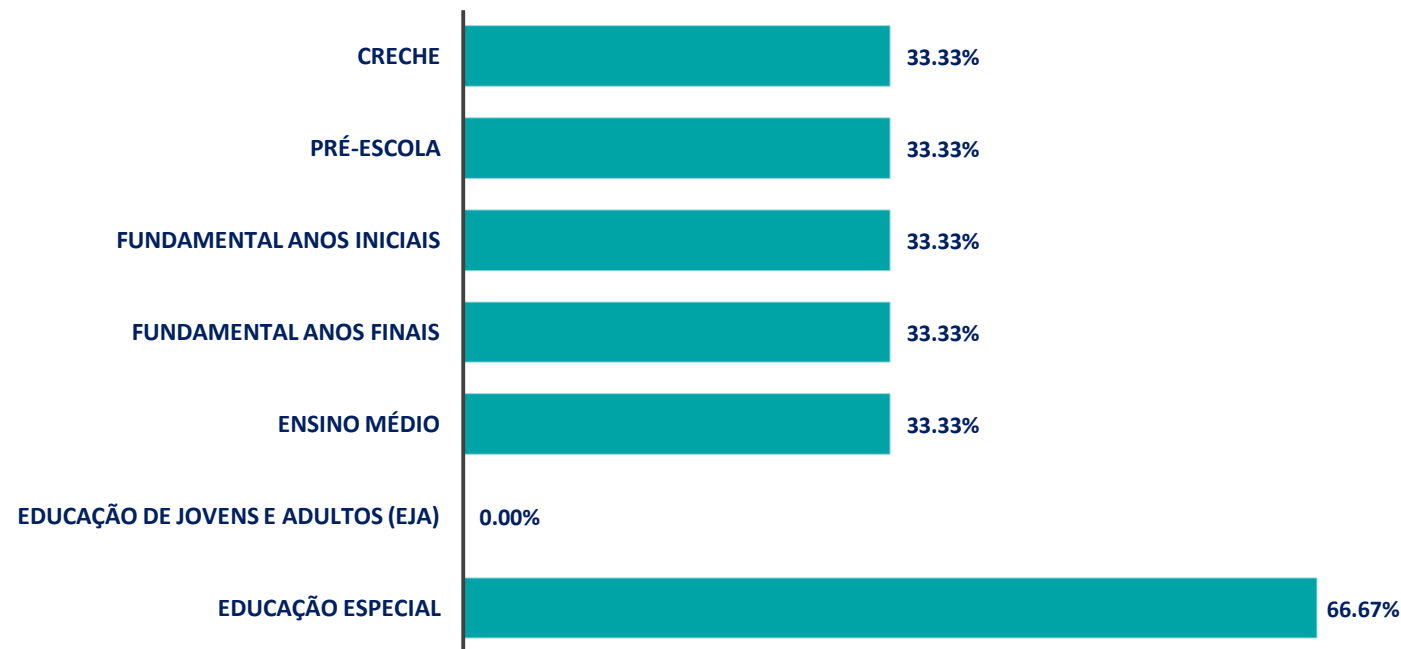


**794**  
**Número de Alunos**  
**Da Educação Básica**




## Percentual de Escolas por Etapa de Ensino

(Há escolas com mais de uma etapa de ensino. O percentual é em relação ao número total de escolas na educação básica)





**0**  
Docentes Capacitados em  
Disciplina de Empreendedorismo



**0**  
Número de Alunos  
Atingidos



**0**  
Instituições Atendidas pelo  
programa


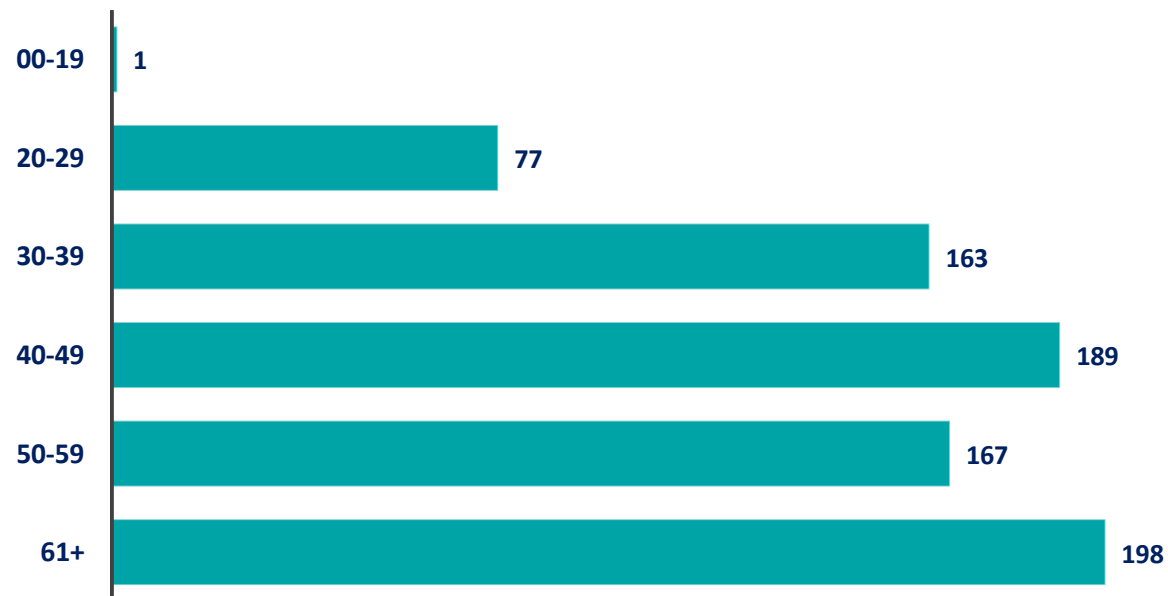
**EDUCAÇÃO  
EMPREENDEDORA  
SEBRAE**



## 49 anos

Idade Média


### Faixa de Idade Empreendedor:



## 335

Mulheres

43%



## 451

Homens

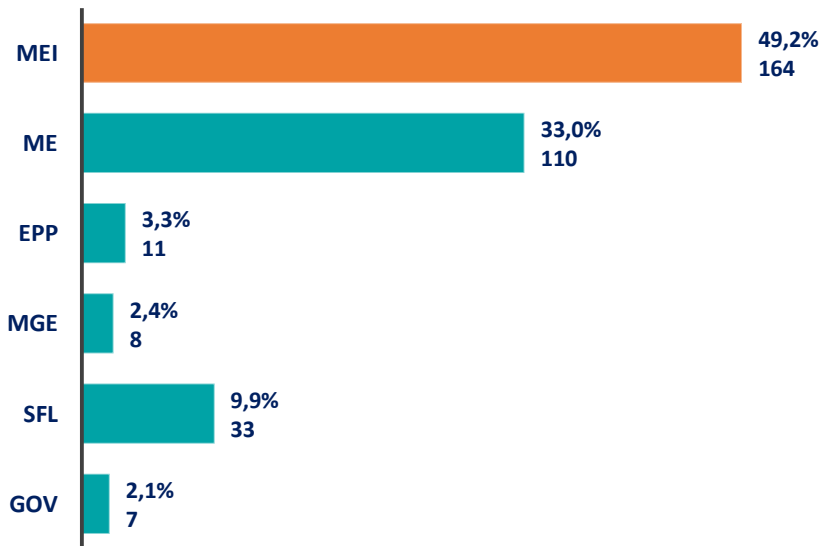
57%



Empresas/CNPJ ativos em 2023

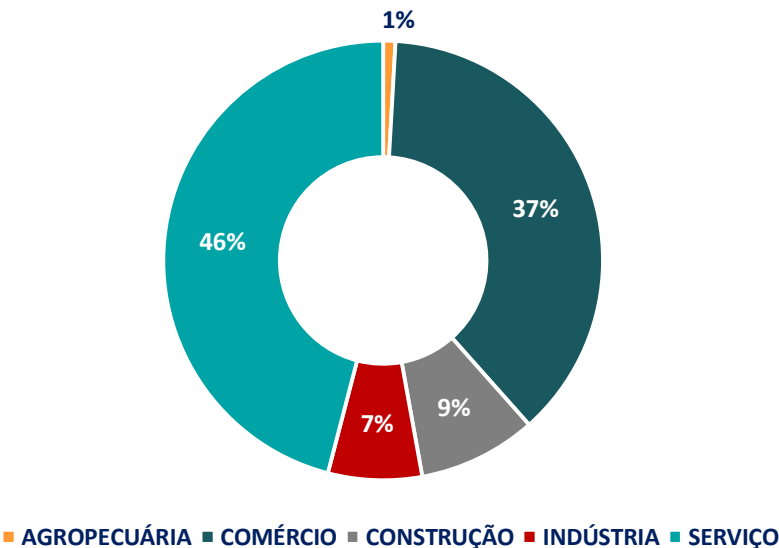
333

Estabelecimento por Porte



PORTE	DENOMINAÇÃO	VALOR ANUAL
MEI	Microempreendedor Individual	R\$ 81.000,00
ME	Microempresas	até no Máximo R\$ 300.000,00
EPP	Empresas de Pequeno Porte	Maior R\$ 300.000,00 e no máximo R\$ 4.500.000,00
MGE	Médias e Grandes Empresas	Maior R\$ 1,2 milhões ou inferior a R\$ 12 milhões
SFL	Empresas Sem Fins Lucrativos	
GOV	Empresas Governamentais	

Estabelecimento por Setor



Empresas no  
Simples Nacional  
255

Idade Média das  
Empresas  
9,6 anos



Número de Produtores  
Rurais  
(CADPRO – Cadastro de Produtores Rurais)

634



Número de Empresários  
Rurais  
(Pessoas vinculadas ao CADPRO)

938



Número de  
Startup  
0

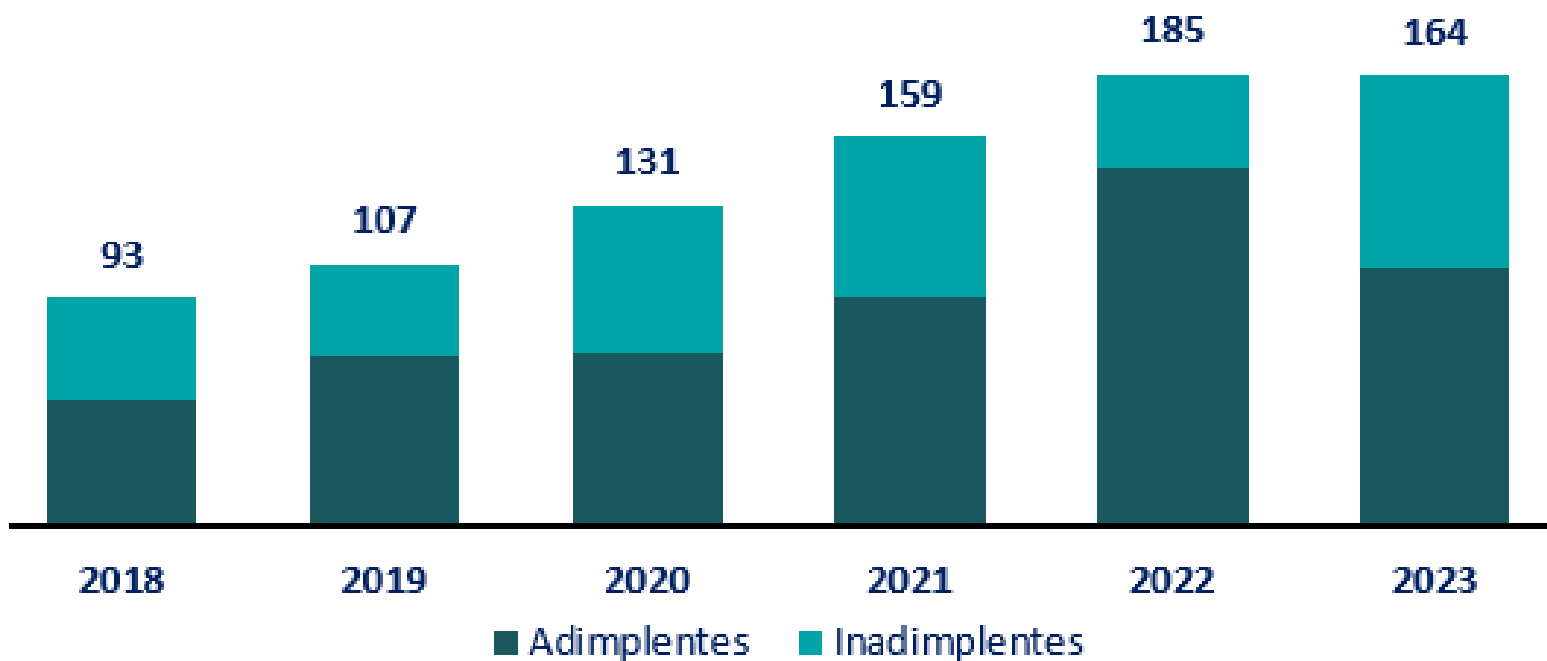


MEIs ativos

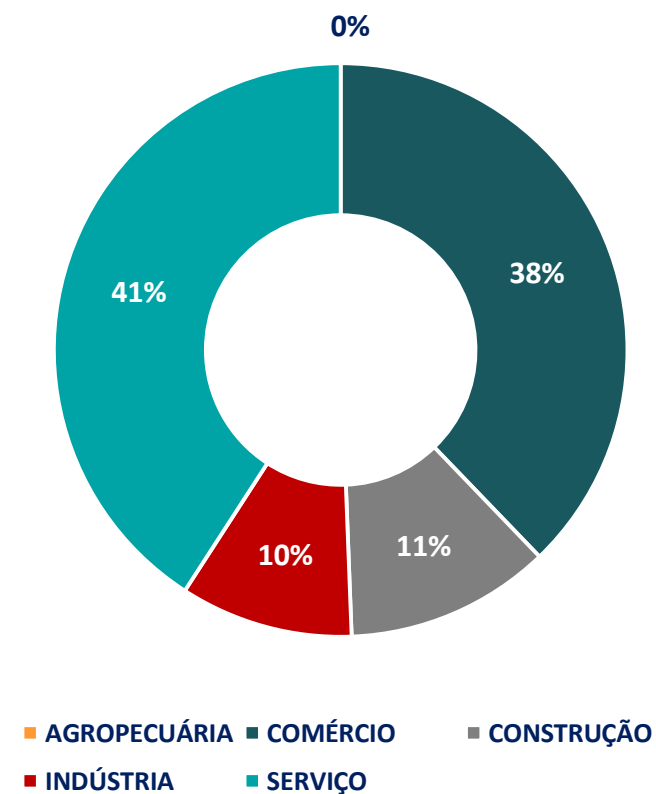
**164**

## Percentual de inadimplência por total de MEI

(2018 a mar/2023)

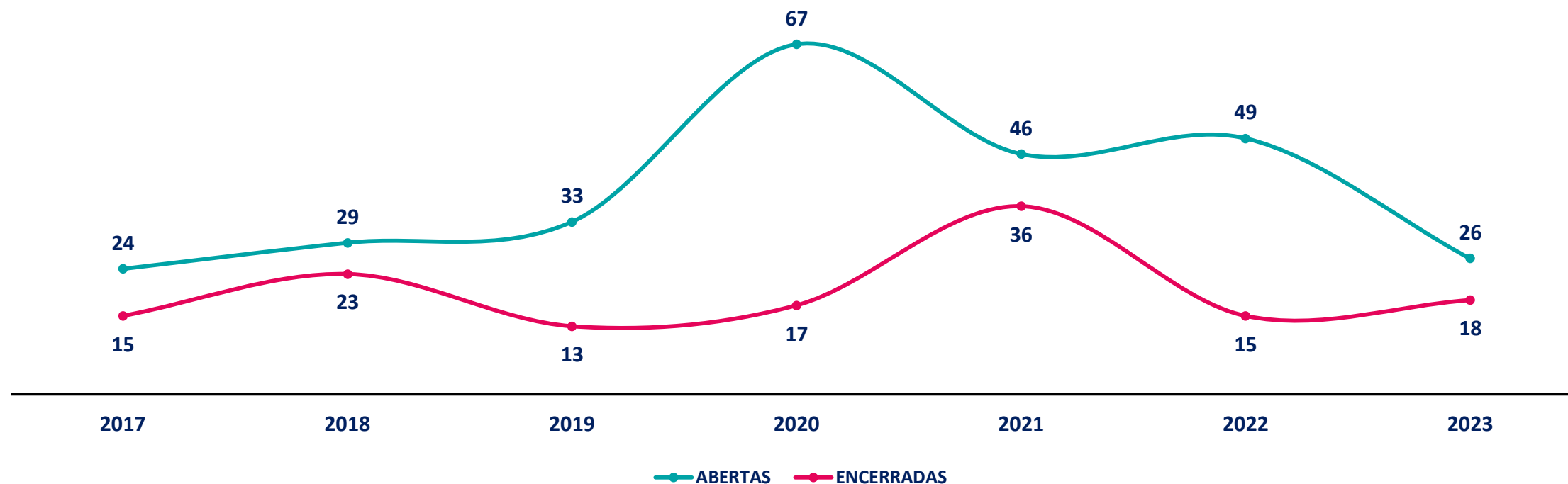


## MEI por setor





## Empresas Abertas e Encerradas (2017 a 2023)





## 15 primeiras CNAES – Empresas Abertas (2022)

CNAE-SUBCLASSE	Rank	ABERTAS 2022	MEI	ME
<b>TOTAIS</b>		<b>34</b>	<b>25</b>	<b>9</b>
4399103- Obras de alvenaria	1	3	3-	
4930202- Transporte rodoviário de carga, exceto produtos perigosos e mudanças, intermunicipal, interestadual e internacional	2	2	2-	
4781400- Comércio varejista de artigos do vestuário e acessórios	3	2	2-	
9602501- Cabeleireiros, manicure e pedicure	4	2	2-	
4789099- Comércio varejista de outros produtos não especificados anteriormente	5	2	1	1
8211300- Serviços combinados de escritório e apoio administrativo	6	2-		2
5611203- Lanchonetes, casas de chá, de sucos e similares	7	1	1-	
4520006- Serviços de borracharia para veículos automotores	8	1	1-	
4713002- Lojas de variedades, exceto lojas de departamentos ou magazines	9	1	1-	
7739099- Aluguel de outras máquinas e equipamentos comerciais e industriais não especificados anteriormente, sem operador	10	1-		1
8219999- Preparação de documentos e serviços especializados de apoio administrativo não especificados anteriormente	11	1	1-	
9511800- Reparação e manutenção de computadores e de equipamentos periféricos	12	1	1-	
1013901- Fabricação de produtos de carne	13	1	1-	
2391503- Aparelhamento de placas e execução de trabalhos em mármore, granito, ardósia e outras pedras	14	1	1-	
4313400- Obras de terraplenagem	15	1-		1



15 primeiras CNAES – Empresas Encerradas (2022)

CNAE-SUBCLASSE	Rank	ENCERRADAS 2022	MEI	ME
TOTAIS		15	13	2
4712100- Comércio varejista de mercadorias em geral, com predominância de produtos alimentícios - minimercados, mercearias e armazéns	1	2	1	1
4784900- Comércio varejista de gás liqüefeito de petróleo (GLP)	2	2	2-	
5611203- Lanchonetes, casas de chá, de sucos e similares	3	2	2-	
7319002- Promoção de vendas	4	2	2-	
1412601- Confeção de peças do vestuário, exceto roupas íntimas e as confeccionadas sob medida	5	1	1-	
2512800- Fabricação de esquadrias de metal	6	1	1-	
4330404- Serviços de pintura de edifícios em geral	7	1	1-	
4711302- Comércio varejista de mercadorias em geral, com predominância de produtos alimentícios - supermercados	8	1-		1
4722901- Comércio varejista de carnes - açougues	9	1	1-	
4751201- Comércio varejista especializado de equipamentos e suprimentos de informática	10	1	1-	
5612100- Serviços ambulantes de alimentação	11	1	1-	





## 15 primeiras CNAES – SALDO de Empresas **Ativas** (2022)

CNAE-SUBCLASSE	Rank	EMPRESAS ABERTAS 2022	EMPRESAS ENCERRADAS 2022	SALDO
<b>TOTAIS</b>		<b>49</b>	<b>15</b>	<b>34</b>
4399103- Obras de alvenaria	1	3	0	3
4781400- Comércio varejista de artigos do vestuário e acessórios	2	2	0	2
4789099- Comércio varejista de outros produtos não especificados anteriormente	3	2	0	2
4930202- Transporte rodoviário de carga, exceto produtos perigosos e mudanças, intermunicipal, interestadual e internacional	4	2	0	2
8211300- Serviços combinados de escritório e apoio administrativo	5	2	0	2
9602501- Cabeleireiros, manicure e pedicure	6	2	0	2
1013901- Fabricação de produtos de carne	7	1	0	1
2391503- Aparelhamento de placas e execução de trabalhos em mármore, granito, ardósia e outras pedras	8	1	0	1
4313400- Obras de terraplenagem	9	1	0	1
4520005- Serviços de lavagem, lubrificação e polimento de veículos automotores	10	1	0	1
4520006- Serviços de borracharia para veículos automotores	11	1	0	1
4713002- Lojas de variedades, exceto lojas de departamentos ou magazines	12	1	0	1
4729601- Tabacaria	13	1	0	1
4729602- Comércio varejista de mercadorias em lojas de conveniência	14	1	0	1
4742300- Comércio varejista de material elétrico	15	1	0	1

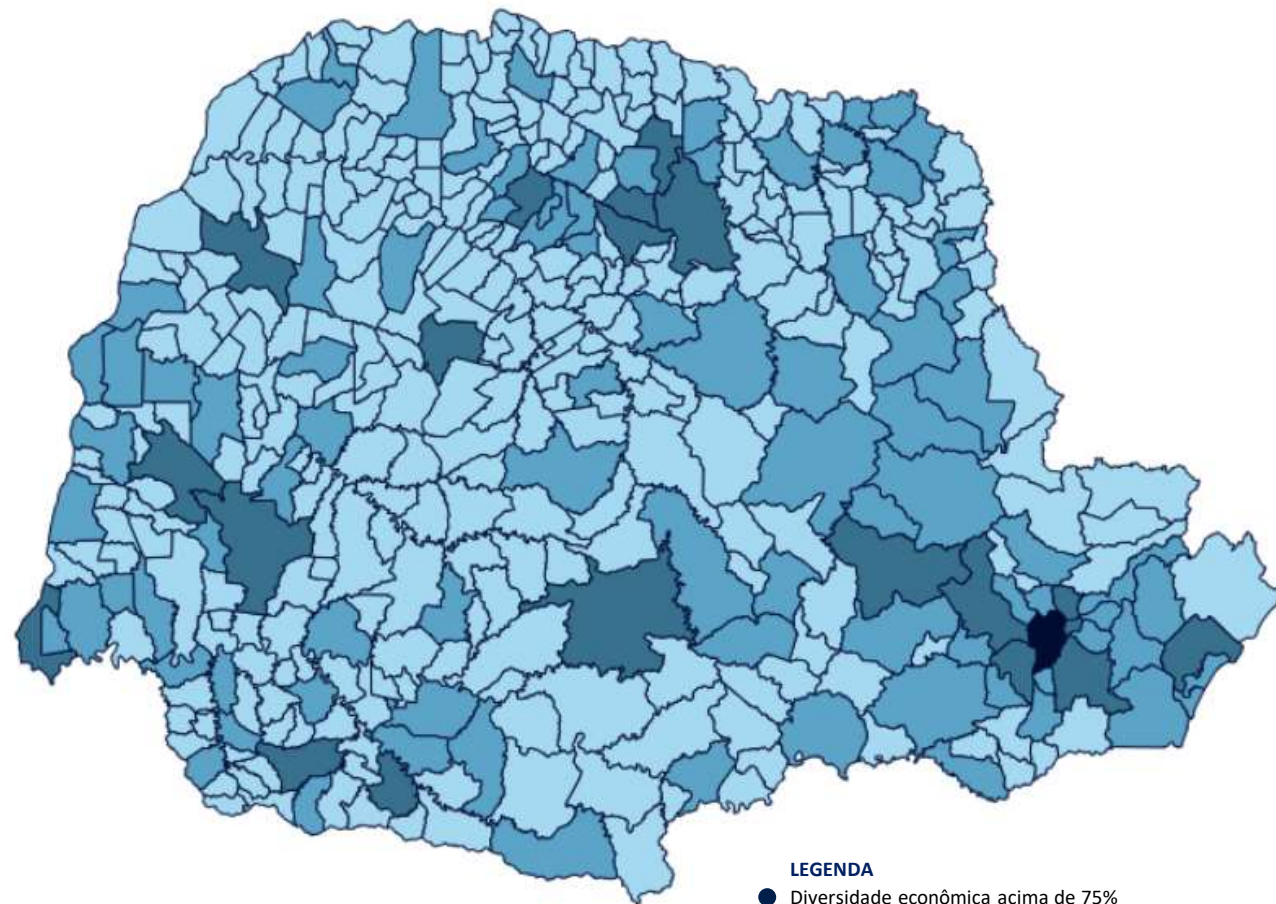
## Das 1.333 atividades CNAES existentes



Foram identificados  
**1.268** CNAES  
No Paraná



Representando  
**95,12%**  
De diversidade  
Econômica



### LEGENDA

- Diversidade econômica acima de 75%
- Diversidade econômica a maior ou igual a 50% e menor que 75%
- Diversidade econômica a maior ou igual a 25% e menor que 50%
- Diversidade econômica menor que 25%

Das 1.333 atividades CNAES existentes



Foram identificados  
**130** CNAES  
No município



Representando  
**9,75%**  
De diversidade econômica

Estatísticas Municipais

SETOR	2023	EMPRESAS ATIVAS %	MEI	ME	EPP	MGE	SFL	GOV
TOTAL	340	100,00%	171	110	11	8	33	7
AGROPECUÁRIA	3	0,88%	0	2	0	1	0	0
COMÉRCIO	129	37,94%	64	58	6	1	0	0
CONSTRUÇÃO	30	8,82%	19	9	2	0	0	0
INDÚSTRIA	21	6,18%	17	3	0	1	0	0
SERVIÇO	157	46,18%	71	38	3	5	33	7



TOTAL DE EMPREGOS 2021

505



SALDO DE CONTRATAÇÕES

22

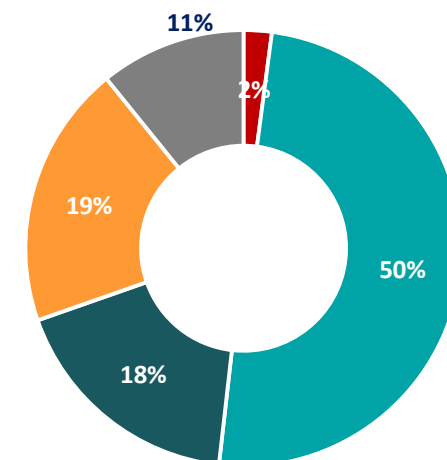


POSIÇÃO ATUALIZADA DE EMPREGOS EM 06/2023

527

**População 2022 = 3.870**  
**População Empregada = 13,62%**  
**Participação das MPEs nos empregos = 62,24%**

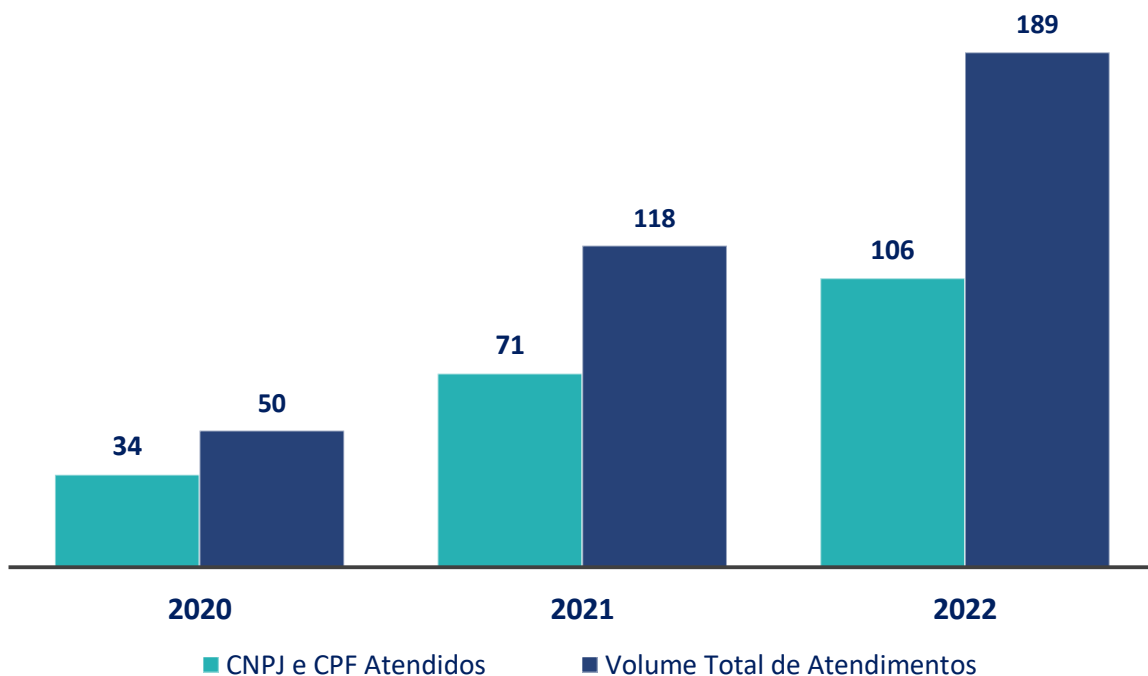
## Empregos por setor



■ INDÚSTRIA ■ SERVIÇO ■ COMÉRCIO ■ AGROPECUÁRIA ■ CONSTRUÇÃO



## Clientes do município de São José das Palmeiras atendidos pelos Escritórios e Canais Digitais do Sebrae



## do município de São José das Palmeiras



# Compras Públicas 2020 – 2021 – 2022

## TOTAL DE COMPRAS 2020 R\$ 8.376.492,02

## TOTAL DE COMPRAS 2021 R\$ 6.064.497,93


## TOTAL DE COMPRAS 2022 R\$ 9.030.943,65

Compras Local R\$ 4.263.405,30 50,90%	Compras MEI R\$ 66.374,39 0,79%
Compras no PR R\$ 3.874.560,74 46,26%	Compras MPEs R\$ 6.198.955,75 74,00%
Compras Outras UFs R\$ 238.525,98 2,85%	Compras Demais R\$ 2.111.161,88 25,20%

Compras Local R\$ 3.181.610,63 52,46%	Compras MEI R\$ 27.053,52 0,45%
Compras no PR R\$ 2.245.494,69 37,03%	Compras MPEs R\$ 4.783.251,66 78,87%
Compras Outras UFs R\$ 637.392,61 10,51%	Compras Demais R\$ 1.254.192,75 20,68%

Compras Local R\$ 4.644.477,28 51,43%	Compras MEI R\$ 128.553,55 1,42%
Compras no PR R\$ 3.862.646,20 42,77%	Compras MPEs R\$ 7.061.485,49 78,19%
Compras Outras UFs R\$ 523.820,17 5,80%	Compras Demais R\$ 1.840.904,61 20,38%

— COMPRAS MPE — COMPRAS DEMAIS





## FORNECEDORES

Nº DE FORNECEDORES

259



Nº DE FORNECEDORES DE MAIS

77



Nº DE FORNECEDORES MPEs

163



Nº DE FORNECEDORES MEIs

19

## LOCAIS

Nº DE FORNECEDORES

55

Nº DE FORNECEDORES DE MAIS

9

Nº DE FORNECEDORES MPEs

35

Nº DE FORNECEDORES MEIs

11

## PARANÁ

Nº DE FORNECEDORES

161

Nº DE FORNECEDORES DE MAIS

46

Nº DE FORNECEDORES MPEs

107

Nº DE FORNECEDORES MEIs

8

## EXTERNOS

Nº DE FORNECEDORES

43

Nº DE FORNECEDORES DE MAIS

22

Nº DE FORNECEDORES MPEs

21

Nº DE FORNECEDORES MEIs

0





## Fomento até 20mil Jan/Dez de 2022

Valor Total  
**R\$ 0,00**

Total de Contratos:  
**0**

## Microcrédito Emergencial Jan/Dez de 2021

### PR RECUPERA ATÉ 6 MIL

Valor Total  
**R\$ 1.500,00**

Total de Contratos  
**1**

### PR RECUPERA TRANSPORTES

Valor Total  
**R\$ 0,00**

Total de Contratos  
**0**



**Presidente do Conselho Deliberativo**  
Ercilio Santinoni

**Diretoria Executiva do Sebrae/PR**

Vitor Roberto Tioqueta  
**Diretor Superintendente**

Cesar Reinaldo Rissete  
**Diretor de Operações**

José Gava Neto  
**Diretor de Administração e Finanças**

**Gerente da Unidade de Ambiente e Negócios - UANE**  
Luiz Marcelo Padilha

**Coordenador Estadual de Políticas Públicas**  
Rubens Leandro Palma Filho

**Suporte Estadual Município em Números**  
André Viana

**Apoio**  
Núcleo de Inteligência e Conhecimento – NIC/UGE

**Gerente Regional Oeste**  
Augusto Cesar Stein



Excelência em  
Relacionamento de  
**Ambiente & Negócios**  
**Institucionais**



(41) 3330-5870



crsambiente@pr.sebrae.com.br